

2023年度学校評価 結果概要

軽井沢風越学園
2024年3月6日

目次

1.学校評価の概要	1
2.子どもを対象にした学校評価	1
質問項目と回答	2
集計	2
集計結果	3
3.保護者を対象にした学校評価	10
質問項目と回答	11
集計	11
集計結果(保護者)	12
4.スタッフを対象にした学校評価	13
質問項目と回答	13
集計	13
集計結果(スタッフ)	14
5.保護者とスタッフの回答結果の比較	15
ニーズ度	15
重要度	15
実現度	15
その他	16

1.学校評価の概要

子ども・保護者・スタッフを対象にした質問紙法による学校評価を2023年1～3月に実施した。あわせて、昨年度との差も算出した。

2.子どもを対象にした学校評価

実施日：2023年12月11日～12月21日

対象：義務教育学校1～9年生 219人

実施方法：義務教育学校1～4年生 質問用紙の配布、5～9年生 Google Forms

回答人数 188人

回答率 85.8%(2022年度回答率90.2%)

学年毎の回答人数と回答率

	対象人数	回答人数	回答率
1年生	28	27	96.4%
2年生	27	24	88.9%
3年生	29	26	89.7%
4年生	30	30	100.0%
5年生	22	16	72.7%
6年生	22	21	95.5%
7年生	20	12	60.0%
8年生	25	18	72.0%
9年生	26	14	87.5%
計	188	219	85.8%

質問項目と回答

(質問項目)

1. 軽井沢風越学園にいる時に、火事や地震がおきたら、どうしたらいいかわかっている。
2. 軽井沢風越学園は、きれいに掃除され、整理整頓されている学校だ。
3. 軽井沢風越学園のスタッフは、わたしのことを応援してくれている。
4. 軽井沢風越学園は、安心してすごせる学校だ。
5. わたしには、友達や大切な人がいる。
6. わたしには、困ったときに助けてくれる人がいる。
7. わたしには、いろいろなよいところがある。
8. わたしは、わたしのことが好きだ。
9. わたしの心とからだは、元気なことが多い。
10. わたしは、この一年間でたっぷり遊び、たっぷり学んだ。
11. わたしは、この一年間で成長した。
12. 一年間をふりかえると、「しあわせな一年間だったなあ」と思う。
13. もう一度入学するならば、軽井沢風越学園を選ぶ。

(回答)

質問1～12:

4段階評価(最低1～最高7)。「わからない」の選択肢も加えた。

質問13: 4段階評価(最低1～最高7)

集計

(質問項目1～12)

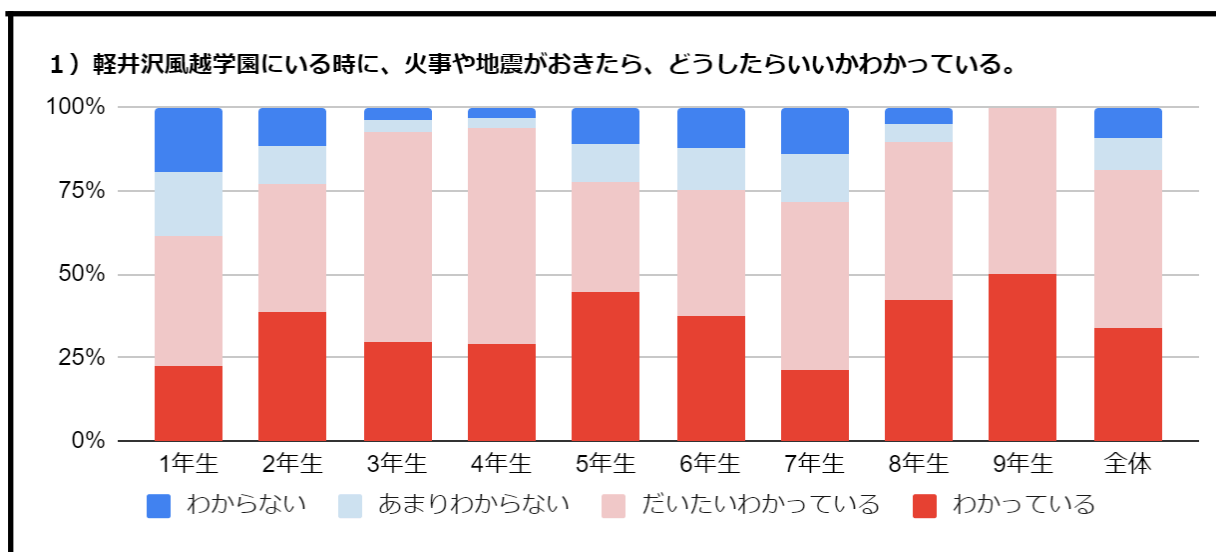
1. 項目毎に平均を算出した。
2. 平均は、「そう思う(7点)」「だいたいそう思う(5点)」「あまりそう思わない(3点)」「そう思わない(1点)」として算出する。

(質問項目13)

「選ぶ(7点)」「たぶん選ぶ(5点)」「たぶん選ばない(3点)」「選ばない(1点)」として平均を算出した。

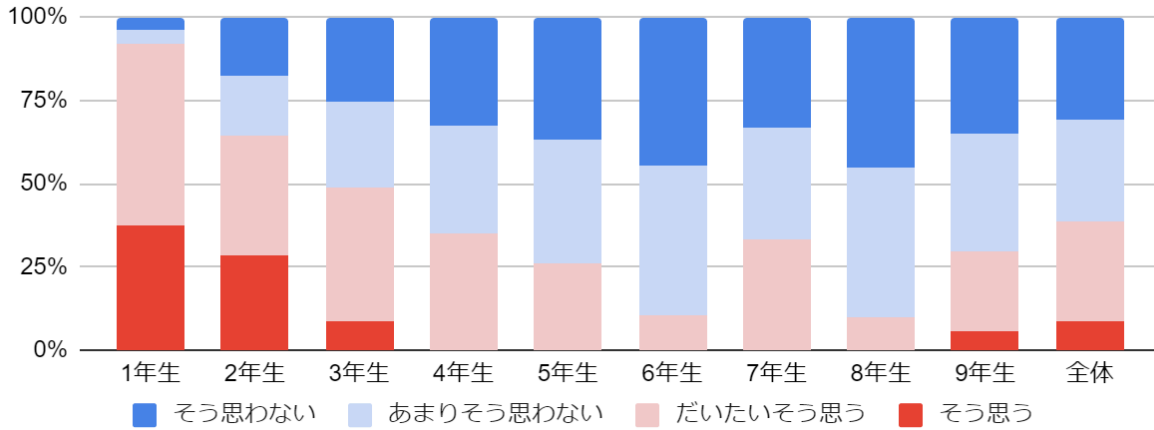
集計結果

質問項目毎に学年別で、回答人数、平均(1~7)を算出した。また2022年度との差を算出した。昨年度との差は、例えば「昨年度の1年生と今年度の2年生」というように比較した。平均が3.5以下のものを■で印した。



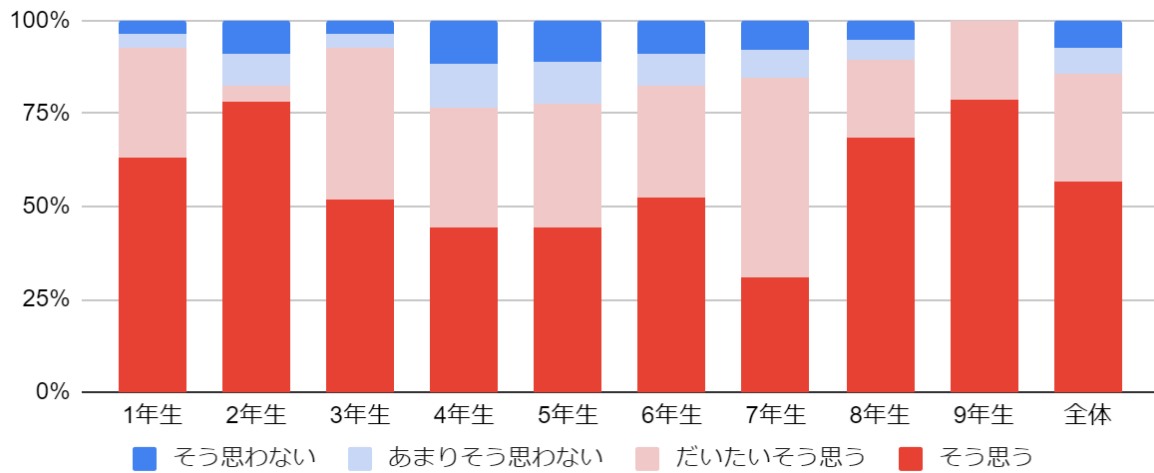
	1年生	2年生	3年生	4年生	5年生	6年生	7年生	8年生	9年生	全体
わかっている	7	10	8	9	8	9	3	8	7	69
だいたいわかっている	12	10	17	20	6	9	7	9	7	97
あまりわからない	6	3	1	1	2	3	2	1	0	19
わかっていない	6	3	1	1	2	3	2	1	0	19
平均	5.1	5.4	5.5	5.5	5.8	5.6	5.2	5.8	6.0	5.5
昨年度との差		0.2	-0.1	-0.7	-0.5	0.0	-0.6	0.3	0.3	-0.3

2) 軽井沢風越学園は、きれいに掃除され、整理整頓されている学校だ。



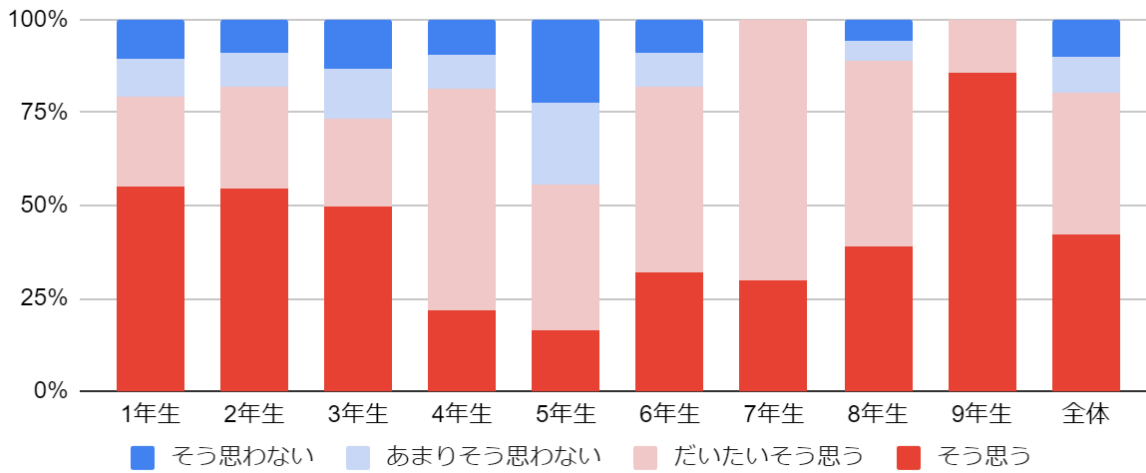
	1年生	2年生	3年生	4年生	5年生	6年生	7年生	8年生	9年生	全体
そう思う	9	8	3	0	0	0	0	0	1	21
だいたいそう思う	13	10	14	14	5	3	5	3	4	71
あまりそう思わない	1	5	9	13	7	13	5	14	6	73
そう思わない	1	5	9	13	7	13	5	14	6	73
平均	5.2	5.1	4.5	3.7	3.1	2.8	3.5	3.2	3.4	3.8
昨年度との差		0.3	0.0	0.2	-1.0	-0.2	0.6	-0.6	0.3	0.1

3) 軽井沢風越学園のスタッフは、わたしのことを応援してくれている。



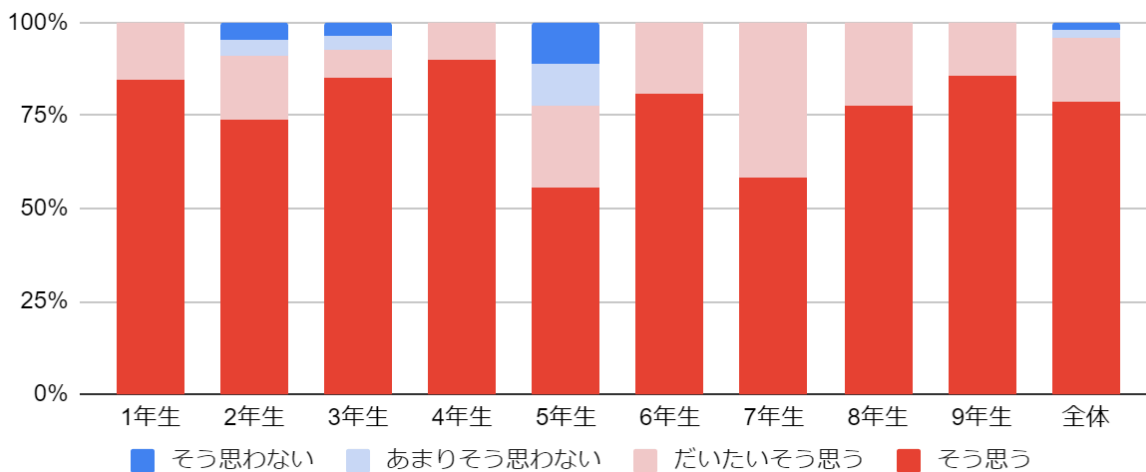
	1年生	2年生	3年生	4年生	5年生	6年生	7年生	8年生	9年生	全体
そう思う	17	18	14	15	8	12	4	13	11	112
だいたいそう思う	8	1	11	11	6	7	7	4	3	58
あまりそう思わない	1	2	1	4	2	2	1	1	0	14
そう思わない	1	2	1	4	2	2	1	1	0	14
平均	6.2	6.3	6.0	5.7	5.8	6.0	5.5	6.3	6.6	6.0
昨年度との差		-0.1	0.6	-0.2	0.0	0.0	0.1	0.0	0.6	0.0

4) 軽井沢風越学園は、安心してすごせる学校だ。



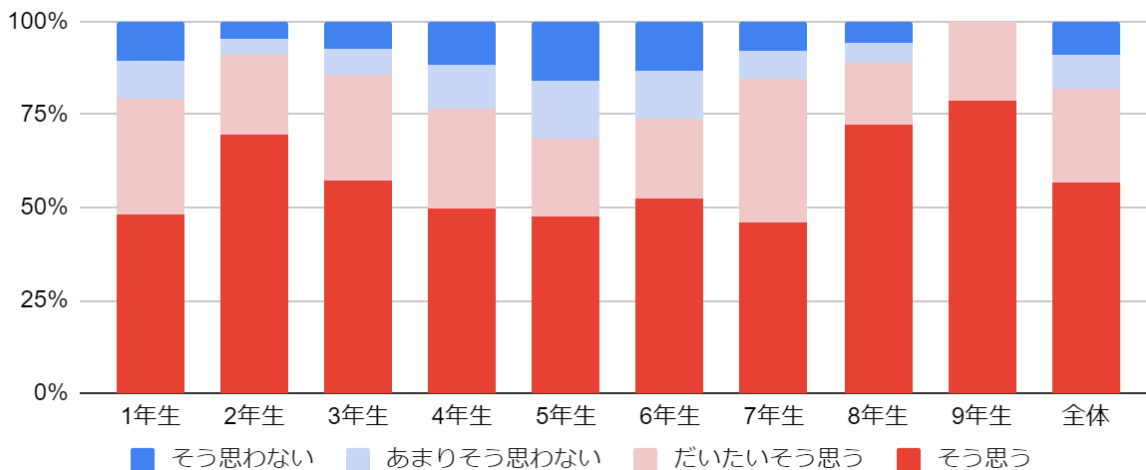
	1年生	2年生	3年生	4年生	5年生	6年生	7年生	8年生	9年生	全体
そう思う	16	12	15	7	3	7	3	7	12	82
だいたいそう思う	7	6	7	19	7	11	7	9	2	75
あまりそう思わない	3	2	4	3	4	2	0	1	0	19
そう思わない	3	2	4	3	4	2	0	1	0	19
平均	5.8	5.3	5.8	5.1	4.4	5.3	4.8	5.4	6.7	5.4
昨年度との差		-0.3	0.5	0.3	-1.3	-0.3	0.1	-0.5	0.4	0.0

5) わたしには、友達や大切な人がいる。



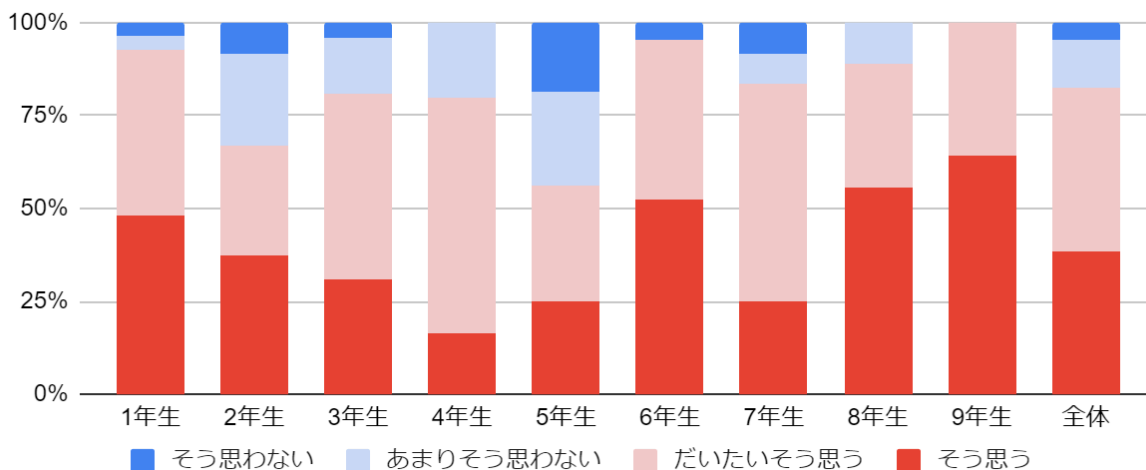
	1年生	2年生	3年生	4年生	5年生	6年生	7年生	8年生	9年生	全体
そう思う	22	17	23	27	10	17	7	14	12	149
だいたいそう思う	4	4	2	3	4	4	5	4	2	32
あまりそう思わない	0	1	1	0	2	0	0	0	0	4
そう思わない	0	1	1	0	2	0	0	0	0	4
平均	6.5	6.2	6.7	6.8	6.0	6.6	6.2	6.6	6.7	6.5
昨年度との差		-0.5	0.4	0.1	-0.4	0.3	-0.2	-0.1	-0.2	0.0

6) わたしには、困ったときに助けてくれる人がいる。



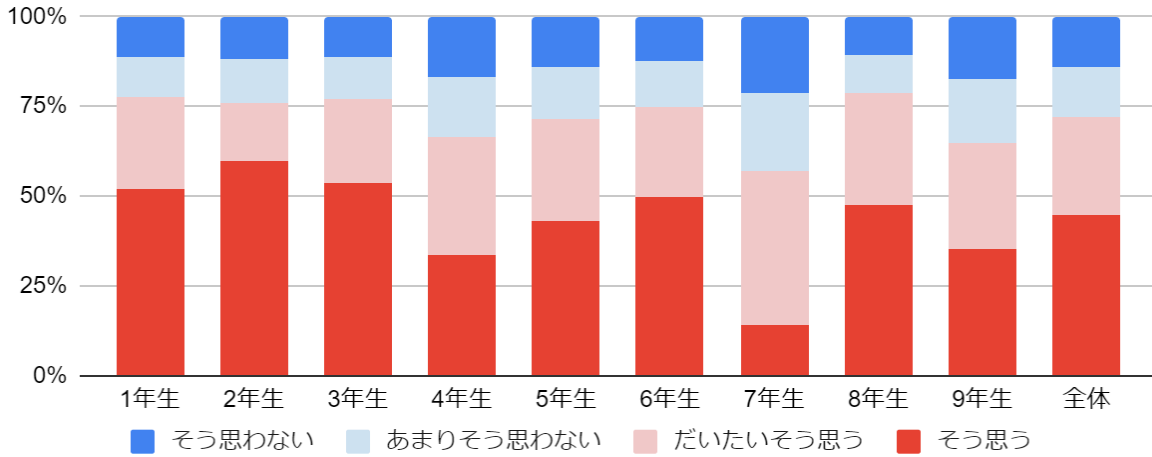
	1年生	2年生	3年生	4年生	5年生	6年生	7年生	8年生	9年生	全体
そう思う	14	16	16	17	9	12	6	13	11	114
だいたいそう思う	9	5	8	9	4	5	5	3	3	51
あまりそう思わない	3	1	2	4	3	3	1	1	0	18
そう思わない	3	1	2	4	3	3	1	1	0	18
平均	5.7	5.9	6.1	5.9	5.8	5.7	5.8	6.1	6.6	5.9
昨年度との差		0.2	0.9	-0.4	0.0	-0.3	0.5	-0.1	0.2	0.0

7) わたしには、いろいろなよいところがある。



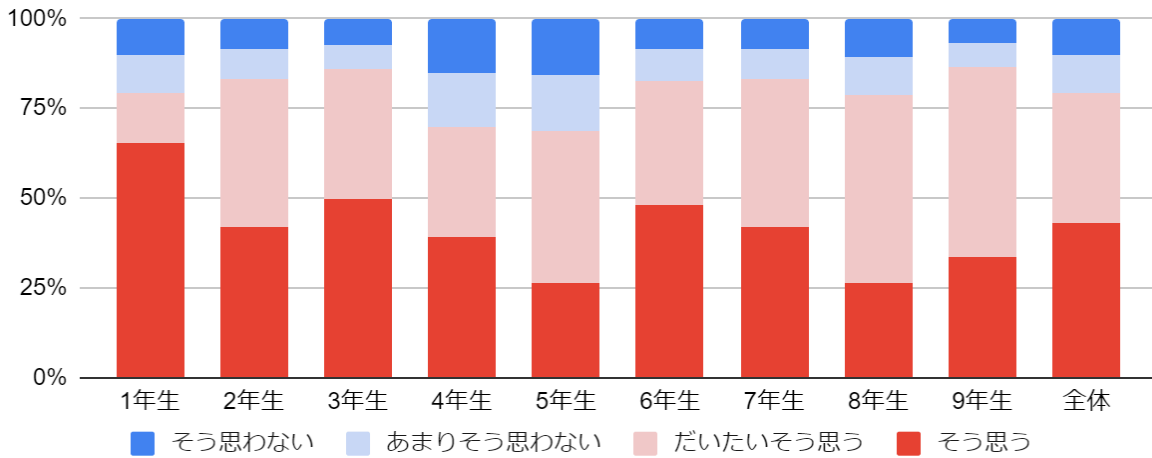
	1年生	2年生	3年生	4年生	5年生	6年生	7年生	8年生	9年生	全体
そう思う	13	9	8	5	4	11	3	10	9	72
だいたいそう思う	12	7	13	19	5	9	7	6	5	83
あまりそう思わない	1	6	4	6	4	0	1	2	0	24
そう思わない	1	2	1	0	3	1	1	0	0	9
平均	5.7	4.9	5.2	4.9	4.3	5.9	5.0	5.9	6.3	5.3
昨年度との差		-0.6	0.4	0.4	-0.8	0.5	0.7	1.1	0.3	0.3

8) わたしは、わたしのことが好きだ。



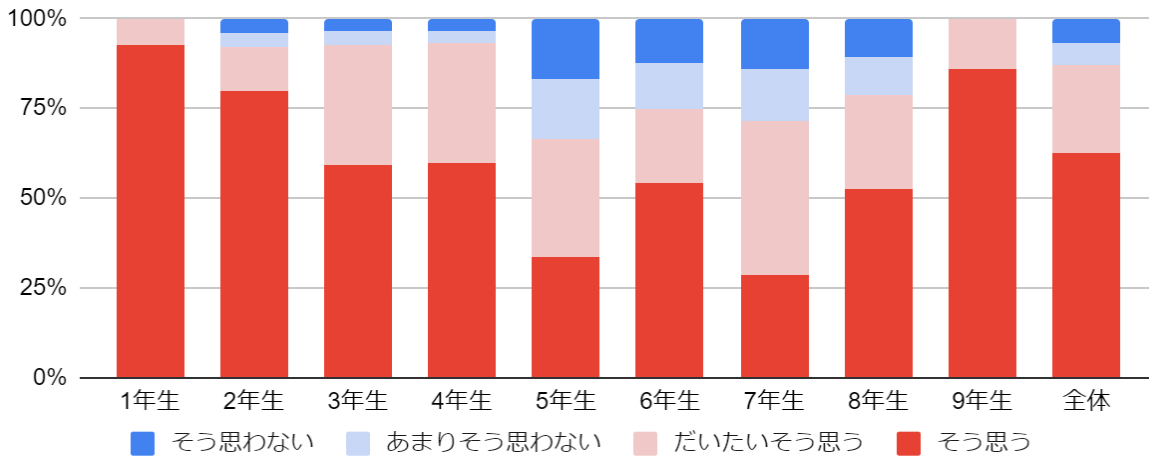
	1年生	2年生	3年生	4年生	5年生	6年生	7年生	8年生	9年生	全体
そう思う	14	15	14	12	6	12	2	9	6	90
だいたいそう思う	7	4	6	12	4	6	6	6	5	56
あまりそう思わない	3	3	3	6	2	3	3	2	3	28
そう思わない	3	3	3	6	2	3	3	2	3	28
平均	5.5	5.7	5.4	5.4	4.5	5.9	4.5	5.6	5.4	5.3
昨年度との差		0.1	0.7	0.6	-0.7	0.8	0.7	1.0	-0.3	0.4

9) わたしの心とからだは、元気なことが多い。



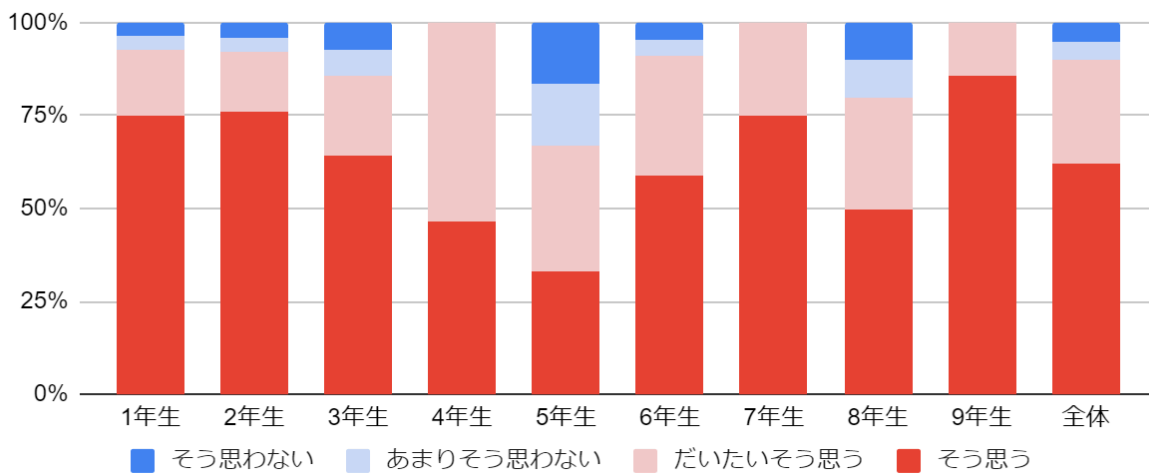
	1年生	2年生	3年生	4年生	5年生	6年生	7年生	8年生	9年生	全体
そう思う	19	10	14	13	5	11	5	5	5	87
だいたいそう思う	4	10	10	10	8	8	5	10	8	73
あまりそう思わない	3	2	2	5	3	2	1	2	1	21
そう思わない	3	2	2	5	3	2	1	2	1	21
平均	6.0	5.3	5.9	5.3	5.3	5.9	5.3	5.1	5.6	5.5
昨年度との差		-0.2	0.3	-0.5	-0.3	0.2	1.1	-0.6	0.0	0.1

10) わたしは、この一年間でたっぷり遊び、たっぷり学んだ。



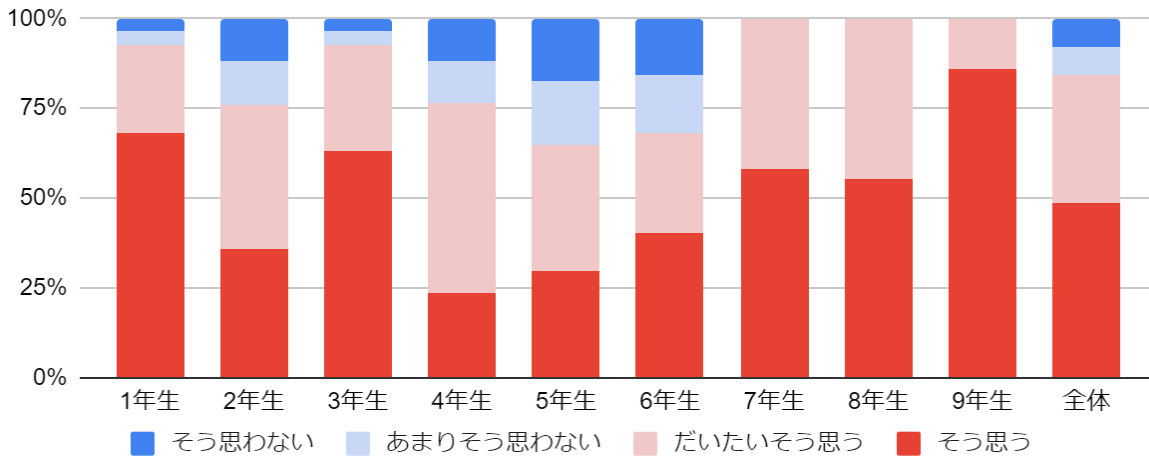
	1年生	2年生	3年生	4年生	5年生	6年生	7年生	8年生	9年生	全体
そう思う	25	20	16	18	6	13	4	10	12	124
だいたいそう思う	2	3	9	10	6	5	6	5	2	48
あまりそう思わない	0	1	1	1	3	3	2	2	0	13
そう思わない	0	1	1	1	3	3	2	2	0	13
平均	6.9	6.6	6.2	6.0	5.1	6.0	5.3	5.7	6.7	6.0
昨年度との差		0.2	0.3	0.0	-1.0	-0.1	0.2	-0.3	0.3	0.0

11) わたしは、この一年間で成長した。



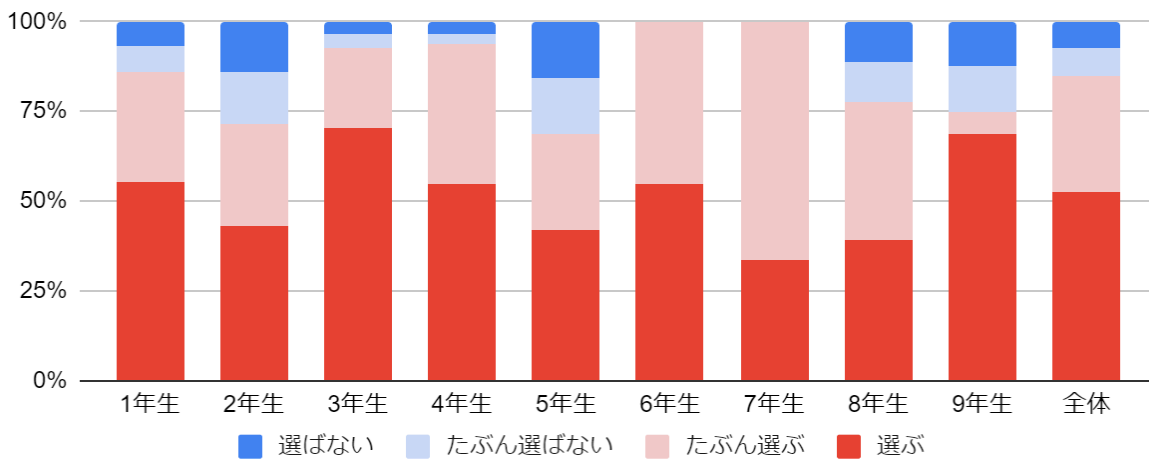
	1年生	2年生	3年生	4年生	5年生	6年生	7年生	8年生	9年生	全体
そう思う	21	19	18	14	6	13	9	10	12	122
だいたいそう思う	5	4	6	16	6	7	3	6	2	55
あまりそう思わない	1	1	2	0	3	1	0	2	0	10
そう思わない	1	1	2	0	3	1	0	2	0	10
平均	6.5	6.5	6.2	5.9	5.1	6.1	6.5	5.9	6.7	6.2
昨年度との差		0.1	0.6	-0.2	-0.8	0.1	0.6	0.1	0.0	0.2

12) 一年間をふりかえると、「しあわせな一年間だったなあ」と思う。



	1年生	2年生	3年生	4年生	5年生	6年生	7年生	8年生	9年生	全体
そう思う	19	9	17	8	5	10	7	10	12	97
だいたいそう思う	7	10	8	18	6	7	5	8	2	71
あまりそう思わない	1	3	1	4	3	4	0	0	0	16
そう思わない	1	3	1	4	3	4	0	0	0	16
平均	6.3	5.2	6.2	5.3	4.8	5.6	6.2	6.1	6.7	5.8
昨年度との差		-0.9	0.5	-0.1	-0.7	-0.4	1.5	-0.2	0.0	0.1

13) もう一度入学するならば、軽井沢風越学園を選ぶ。



	1年生	2年生	3年生	4年生	5年生	6年生	7年生	8年生	9年生	全体
選ぶ	16	12	19	17	8	11	4	7	11	105
たぶん選ぶ	9	8	6	12	5	9	8	7	1	65
たぶん選ばない	2	4	1	1	3	0	0	2	2	15
選ばない	2	4	1	1	3	0	0	2	2	15
平均	6.0	5.7	6.4	6.1	5.6	5.9	5.7	5.1	6.3	5.9
昨年度との差		-0.2	0.3	0.0	-0.6	0.5	1.6	-1.0	0.7	0.2

3.保護者を対象にした学校評価

実施日:2023年12月4日～12月23日

対象:幼稚園及び義務教育学校の保護者述べ555人

実施方法:Google Forms

回答人数 述べ155人

回答率 27.9%(2022年度回答率22.2%)

学年毎の回答人数と回答率

	対象人数	回答人数	回答率
年少	34	15	44.1%
年中	45	16	35.6%
年長	40	17	42.5%
1年生	56	15	26.8%
2年生	54	16	29.6%
3年生	60	11	18.3%
4年生	58	14	24.1%
5年生	45	10	22.2%
6年生	44	9	20.5%
7年生	37	11	29.7%
8年生	49	12	24.5%
9年生	33	9	27.3%
計	555	155	27.9%

質問項目と回答

(質問項目:重要度と実現度)

1. 軽井沢風越学園が、子どもの安全確保に取り組んでいること。
2. 軽井沢風越学園が、子どもの生活が充実するように環境整備がなされていること。
3. 災害時の対応について、子どもや保護者に伝わっていること。
4. 軽井沢風越学園の新たな取り組みを実施する時やこれまでの取り組みを変更する時に、ねらいや内容が子どもや保護者に伝わっていること。
5. スタッフと保護者とのコミュニケーションが、十分に取れていること。
6. 子どもの育ちのことや学園でのことについて、相談できる保護者同士の関係があること。
7. スタッフ同士が連携して、子どもの育ちを支えていること。
8. スタッフが、子どもの育ちを支えるために学び続け、成長していること。
9. 子どもが、安心して学園で過ごしていること。
10. 子どもが、この一年間でたっぷり遊び、たっぷり学んでいること。
11. 子どもが、この一年間で成長していること。
12. 軽井沢風越学園のこの一年間の学校運営は、5点満点で何点だと思いますか？
13. 子どもがもう一度入園入学するならば、軽井沢風越学園を選ぶ。

(回答)

質問1～11:

重要度と実現度の4段階評価(最低1～最高7)。実現度には「わからない」の選択肢も加えた。

質問12:5段階評価(最低1～最高5)

質問13:4段階評価(最低1～最高7)

集計

(質問項目1～11)

3. 項目毎に「重要度平均」と「実現度平均」を算出した。
4. 重要度平均は、「重要だ(7点)」「やや重要だ(5点)」「あまり重要ではない(3点)」「重要ではない(1点)」として算出した。
5. 実現度平均は、「実現できている(7点)」「やや実現できている(5点)」「あまり実現できていない(3点)」「実現できていない(1点)」として算出する。「わからない」は別途集計し、平均からは除いた。
6. 課題を明確にするために、「ニーズ度」を算出した。ニーズ度は、「ニーズ度＝重要度平均×(8－実現度平均)」の計算式で算出した。したがって、「重要度が高く」かつ「実現度が低い」項目はニーズ度が高くなる。ニーズ度の最大値は49、最小値は7となる。

(質問項目12)

回答の平均を算出した。

(質問項目13)

「選ぶ(7点)」「たぶん選ぶ(5点)」「たぶん選ばない(3点)」「選ばない(1点)」として平均を算出した。

集計結果(保護者)

実現度が改善されているものは★

		重要度	実現度	ニーズ度	ニーズ度順位
(1)軽井沢風越学園が、子どもの安全確保に取り組んでいること。	今年度	6.6	★5.3	18.0	2
	昨年度	6.7	4.7	22.1	
(2)軽井沢風越学園が、子どもの生活が充実するよ うに環境整備がなされていること。	今年度	6.5	★5.8	14.2	8
	昨年度	6.1	5.1	17.9	
(3)災害時の対応について、子どもや保護者に伝 わっていること。	今年度	6.8	★5.8	14.9	7
	昨年度	6.8	5.6	16.4	
(4)軽井沢風越学園の新たな取り組みを実施する時 やこれまでの取り組みを変更する時に、ねらい や内容が子どもや保護者に伝わっていること。	今年度	6.5	★4.7	21.7	1
	昨年度	6.5	3.6	28.6	
(5)スタッフと保護者とのコミュニケーションが、十分に取れていること。	今年度	6.5	★5.3	17.5	4
	昨年度	6.5	4.1	25.3	
(6)子どもの育ちのことや学園でのことについて、相談できる保護者同士の関係があること。	今年度	6.1	5.1	17.8	3
	昨年度	5.9	5.2	16.8	
(7)スタッフ同士が連携して、子どもの育ちを支えていること。	今年度	6.8	★5.7	15.6	5
	昨年度	6.8	4.7	22.6	
(8)スタッフが、子どもの育ちを支えるために学び 続け、成長していること。	今年度	6.5	★6.1	12.6	10
	昨年度	6.5	5.3	17.6	
(9)子どもが、安心して学園で過ごしていること。	今年度	6.9	★5.8	15.4	6
	昨年度	6.9	5.4	18.4	
(10)子どもが、この一年間でたっぷり遊び、たっ ぱり学んでいること。	今年度	6.9	★6.0	13.5	9
	昨年度	6.9	5.1	20.1	
(11)子どもが、この一年間で成長していること。	今年度	6.5	★6.4	10.6	11
	昨年度	6.3	5.8	14.2	

(12)軽井沢風越学園のこの一年間の学校運営は、5点満点で何点だと思いますか？(1～5点)	今年度	★4.1	
	昨年度	3.4	
(13)子どもがもう一度入園入学するならば、軽井 沢風越学園を選ぶ。(1～7点)	今年度	★6.2	
	昨年度	5.4	

4.スタッフを対象にした学校評価

実施日：2023年12月14日～26日

対象：軽井沢風越学園スタッフ(教育委員会からの派遣、業務委託等を含む)53人

実施方法：Google Forms

回答人数と回答率：回答人数 29人 回答率 54.7%(2022年度回答率 45.5%)

質問項目と回答

(質問項目：重要度と実現度)

1. 軽井沢風越学園が、子どもの安全確保に取り組んでいること。
2. 軽井沢風越学園が、子どもの生活が充実するように環境整備がなされていること。
3. 災害時の対応について、子どもや保護者に伝わっていること。
4. 軽井沢風越学園の新たな取り組みを実施する時やこれまでの取り組みを変更する時に、ねらいや内容が子どもや保護者に伝わっていること。
5. スタッフと保護者とのコミュニケーションが、十分に取れていること。
6. スタッフが子どもに過不足なく関わっていること。
7. スタッフ同士が連携して、子どもの育ちを支えていること。
8. スタッフが、子どもたちの育ちを支えるために学び続け、成長していること。
9. 子どもが、安心して学園で過ごしていること。
10. 子どもが、この一年間でたっぷり遊び、たっぷり学んでいること。
11. 子どもが、この一年間で成長していること。
12. 軽井沢風越学園のこの一年間の学校運営は、5点満点で何点だと思いますか？

(回答)

質問1～11:

重要度と実現度の4段階評価(最低1～最高7)。

質問12:5段階評価(最低1～最高5)

集計

(質問項目1～11)

1. 項目毎に「重要度平均」と「実現度平均」を算出した。
2. 重要度平均は、「重要だ(7点)」「やや重要だ(5点)」「あまり重要ではない(3点)」「重要ではない(1点)」として算出した。
3. 実現度平均は、「実現できている(7点)」「やや実現できている(5点)」「あまり実現できていない(3点)」「実現できていない(1点)」として算出する。
4. 課題を明確にするために、「ニーズ度」を算出した。ニーズ度は、「ニーズ度＝重要度平均×(8－実現度平均)」の計算式で算出した。したがって、「重要度が高く」かつ「実現度が低い」項目はニーズ度が高くなる。ニーズ度の最大値は49、最小値は7となる。

(質問項目12)

回答の平均を算出した。

集計結果(スタッフ)

実現度が改善されているものは★

		重要度	実現度	ニーズ度	ニーズ度順位
(1)軽井沢風越学園が、子どもの安全確保に取り組んでいること。	今年度	6.8	★4.7	22.7	6
	昨年度	6.8	4.4	24.9	
(2)軽井沢風越学園が、子どもの生活が充実するよう環境整備がなされていること。	今年度	6.9	★4.6	23.7	3
	昨年度	6.9	3.9	28.5	
(3)災害時の対応について、子どもや保護者に伝わっていること。	今年度	6.9	4.7	23.0	5
	昨年度	7.0	4.8	22.1	
(4)軽井沢風越学園の新たな取り組みを実施する時やこれまでの取り組みを変更する時に、ねらいや内容が子どもや保護者に伝わっていること。	今年度	6.7	★4.0	26.4	1
	昨年度	6.8	3.1	33.3	
(5)スタッフと保護者とのコミュニケーションが、十分に取れていること。	今年度	6.8	★4.6	23.2	4
	昨年度	6.6	3.5	29.8	
(6)子どもの育ちのことや学園でのことについて、相談できる保護者同士の関係があること。	今年度	6.9	★4.5	23.9	2
	昨年度	6.8	3.9	27.9	
(7)スタッフ同士が連携して、子どもの育ちを支えていること。	今年度	6.9	★4.9	21.5	8
	昨年度	6.8	4.0	27.1	
(8)スタッフが、子どもの育ちを支えるために学び続け、成長していること。	今年度	6.8	★4.7	22.3	7
	昨年度	6.8	3.9	27.9	
(9)子どもが、安心して学園で過ごしていること。	今年度	6.7	★5.1	19.2	9
	昨年度	6.8	4.1	26.5	
(10)子どもが、この一年間でたっぷり遊び、たっぷり学んでいること。	今年度	6.7	★5.3	18.1	10
	昨年度	6.9	4.6	23.5	
(11)子どもが、この一年間で成長していること。	今年度	6.4	★6.0	12.5	11
	昨年度	6.2	5.4	16.1	

(12)軽井沢風越学園のこの一年間の学校運営は、5点満点で何点だと思いますか？	今年度	★3.8	*1~5
	昨年度	3.0	

5.保護者とスタッフの回答結果の比較

保護者とスタッフの質問項目のうち同じ内容についての回答結果比較は以下の通り。

ニーズ度

	保護者	スタッフ
(1) 軽井沢風越学園が、子どもの安全確保に取り組んでいること。	18.0	22.7
(2) 軽井沢風越学園が、子どもの生活が充実するように環境整備がなされていること。	14.2	23.7
(3) 災害時の対応について、子どもや保護者に伝わっていること。	14.9	23.0
(4) 軽井沢風越学園の新たな取り組みを実施する時やこれまでの取り組みを変更する時に、ねらいや内容が子どもや保護者に伝わっていること。	21.7	26.4
(5) スタッフと保護者とのコミュニケーションが、十分に取れていること。	17.5	23.2
(6) 子どもの育ちのことや学園でのことについて、相談できる保護者同士の関係があること。	17.8	23.9
(7) スタッフ同士が連携して、子どもの育ちを支えていること。	15.6	21.5
(8) スタッフが、子どもの育ちを支えるために学び続け、成長していること。	12.6	22.3
(9) 子どもが、安心して学園で過ごしていること。	15.4	19.2
(10) 子どもが、この一年間でたっぷり遊び、たっぷり学んでいること。	13.5	18.1
(11) 子どもが、この一年間で成長していること。	10.6	12.5

重要度

	保護者	スタッフ
(1) 軽井沢風越学園が、子どもの安全確保に取り組んでいること。	5.3	6.8
(2) 軽井沢風越学園が、子どもの生活が充実するように環境整備がなされていること。	5.8	6.9
(3) 災害時の対応について、子どもや保護者に伝わっていること。	5.8	6.9
(4) 軽井沢風越学園の新たな取り組みを実施する時やこれまでの取り組みを変更する時に、ねらいや内容が子どもや保護者に伝わっていること。	4.7	6.7
(5) スタッフと保護者とのコミュニケーションが、十分に取れていること。	5.3	6.8
(6) 子どもの育ちのことや学園でのことについて、相談できる保護者同士の関係があること。	5.1	6.9
(7) スタッフ同士が連携して、子どもの育ちを支えていること。	5.7	6.9
(8) スタッフが、子どもの育ちを支えるために学び続け、成長していること。	6.1	6.8
(9) 子どもが、安心して学園で過ごしていること。	5.8	6.7
(10) 子どもが、この一年間でたっぷり遊び、たっぷり学んでいること。	6	6.7
(11) 子どもが、この一年間で成長していること。	6.4	6.4

実現度

	保護者	スタッフ
(1) 軽井沢風越学園が、子どもの安全確保に取り組んでいること。	5.3	4.7
(2) 軽井沢風越学園が、子どもの生活が充実するように環境整備がなされていること。	5.8	4.6
(3) 災害時の対応について、子どもや保護者に伝わっていること。	5.8	4.7
(4) 軽井沢風越学園の新たな取り組みを実施する時やこれまでの取り組みを変更する時に、	4.7	4.0

ねらいや内容が子どもや保護者に伝わっていること。		
(5) スタッフと保護者とのコミュニケーションが、十分に取れていること。	5.3	4.6
(6) 子どもの育ちのことや学園でのことについて、相談できる保護者同士の関係があること。	5.1	4.5
(7) スタッフ同士が連携して、子どもの育ちを支えていること。	5.7	4.9
(8) スタッフが、子どもの育ちを支えるために学び続け、成長していること。	6.1	4.7
(9) 子どもが、安心して学園で過ごしていること。	5.8	5.1
(10) 子どもが、この一年間でたっぷり遊び、たっぷり学んでいること。	6	5.3
(11) 子どもが、この一年間で成長していること。	6.4	6.0

その他

	保護者	スタッフ
(12) 軽井沢風越学園のこの一年間の学校運営は、5点満点で何点だと思いますか？	4.1	3.8

以上