

2022年度学校評価 結果概要

軽井沢風越学園
2023年4月30日

目次

1.学校評価の概要	1
2.子どもを対象にした学校評価	1
質問項目と回答	2
集計	2
集計結果	3
3.保護者を対象にした学校評価	10
質問項目と回答	10
集計	11
集計結果	11
4.スタッフを対象にした学校評価	12
質問項目と回答	12
集計	12
集計結果	13
5.保護者とスタッフの回答結果の比較	14
ニーズ度	14
ニーズ度順位	14
重要度	15
実現度	15
その他	15

1.学校評価の概要

子ども・保護者・スタッフを対象にした質問紙法による学校評価を2023年1～3月に実施した。

2.子どもを対象にした学校評価

実施日:2023年1月30日～2月3日

対象:義務教育学校1～9年生 224人

実施方法:義務教育学校1～4年生 質問用紙の配布、5～8年生 Google Forms

回答人数と回答率:回答人数 202人 回答率 90.2%

(参考:学年毎の回答人数と回答率)

	対象 人数	回答 人数	回答率
1年生	28	25	89.3%
2年生	31	30	96.8%
3年生	31	29	93.5%
4年生	24	20	83.3%
5年生	23	23	100.0%
6年生	21	18	85.7%
7年生	25	24	96.0%
8年生	18	14	77.8%
9年生	24	19	79.2%
計	224	202	89.1%

質問項目と回答

以下の13の質問に対してそれぞれ回答を求めた。

(質問項目)

1. 軽井沢風越学園にいる時に、火事や地震がおきたら、どうしたらいいかわかっている。
2. 軽井沢風越学園は、きれいに掃除され、整理整頓されている学校だ。
3. 軽井沢風越学園のスタッフは、わたしのことを応援してくれている。
4. 軽井沢風越学園は、安心してすごせる学校だ。
5. わたしには、友達や大切な人がいる。
6. わたしには、困ったときに助けてくれる人がいる。
7. わたしには、いろいろなよいところがある。
8. わたしは、わたしのことが好きだ。
9. わたしの心とからだは、元気なことが多い。
10. わたしは、この一年間でたっぷり遊び、たっぷり学んだ。
11. わたしは、この一年間で成長した。
12. 一年間をふりかえると、「しあわせな一年間だったなあ」と思う。

(質問項目:その他)

13. もう一度入学するならば、軽井沢風越学園を選ぶ。

(回答)

質問1～12:

4段階評価(最低1～最高7)。「わからない」の選択肢も加えた。

質問13:4段階評価(最低1～最高7)

集計

(質問項目1～12)

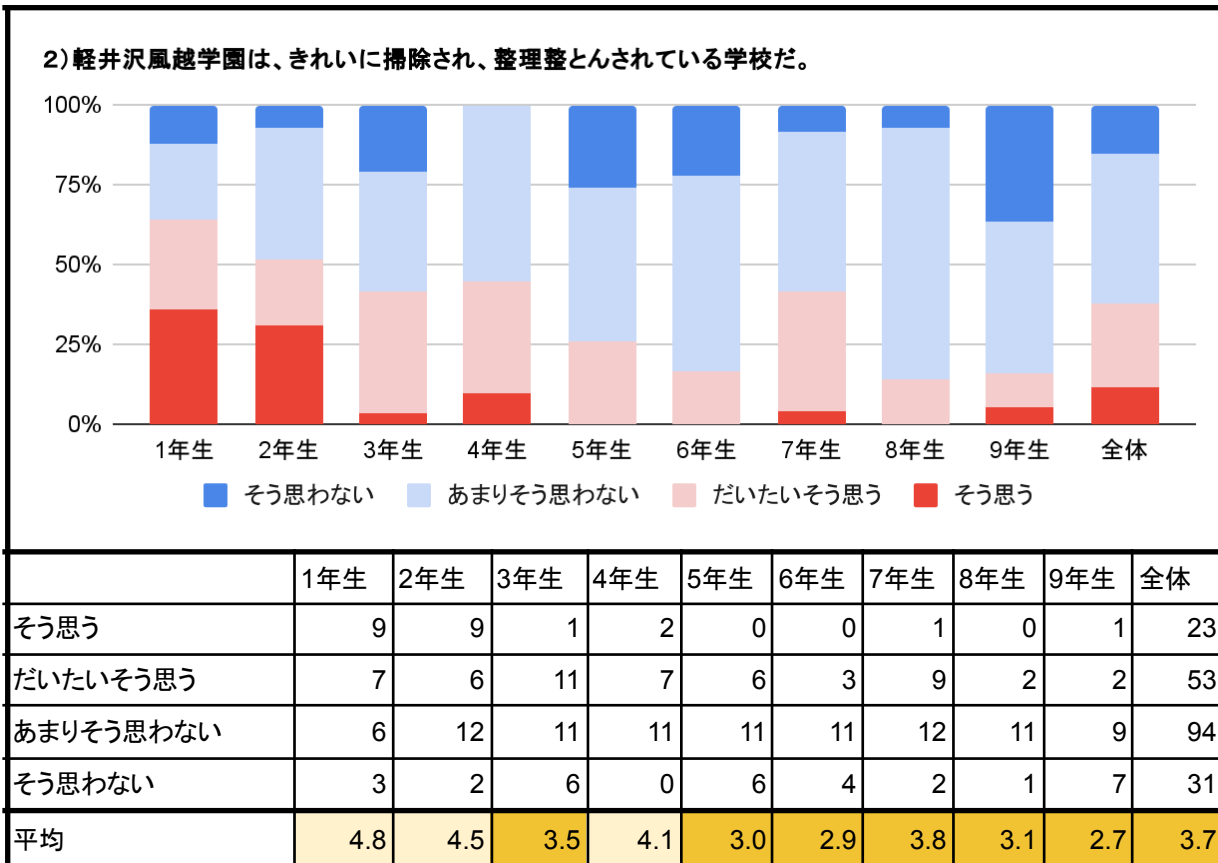
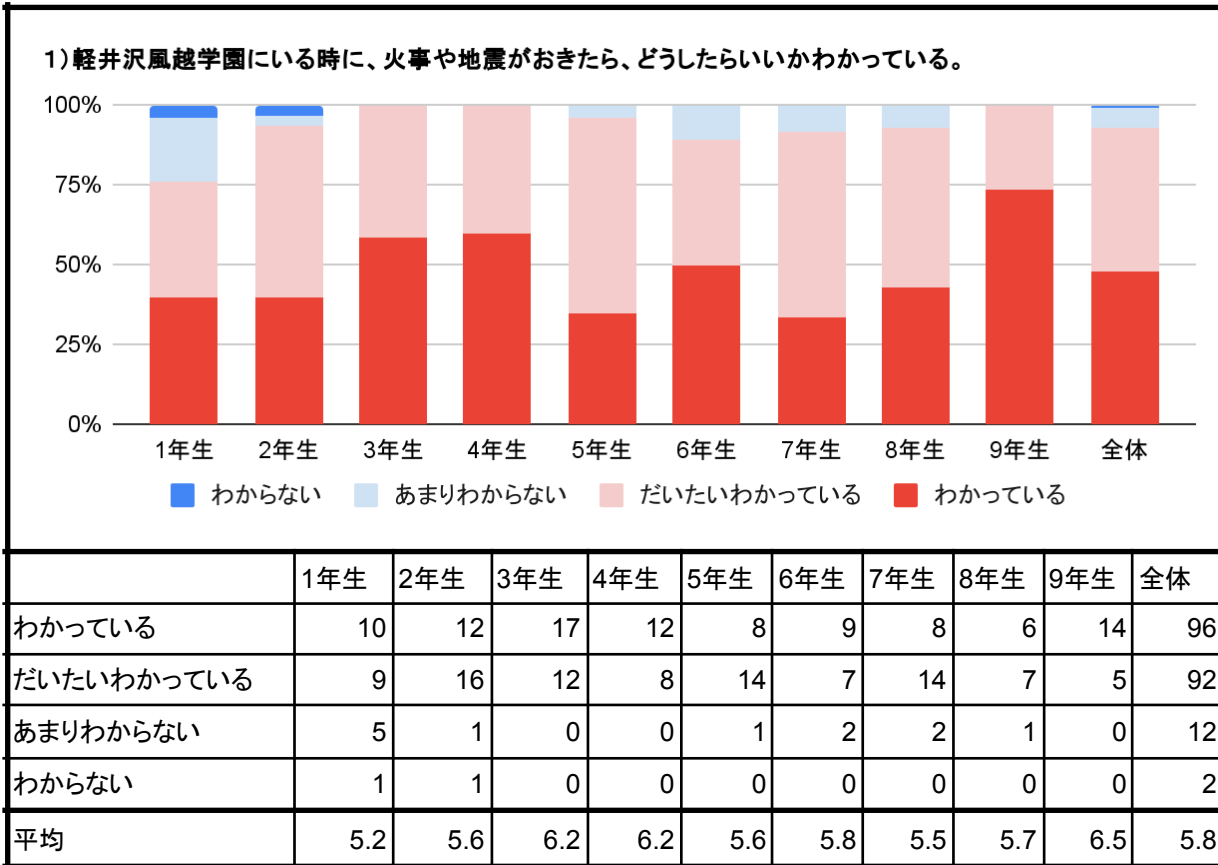
1. 項目毎に平均を算出した。
2. 平均は、「そう思う(7点)」「だいたいそう思う(5点)」「あまりそう思わない(3点)」「そう思わない(1点)」として算出する。

(質問項目13)

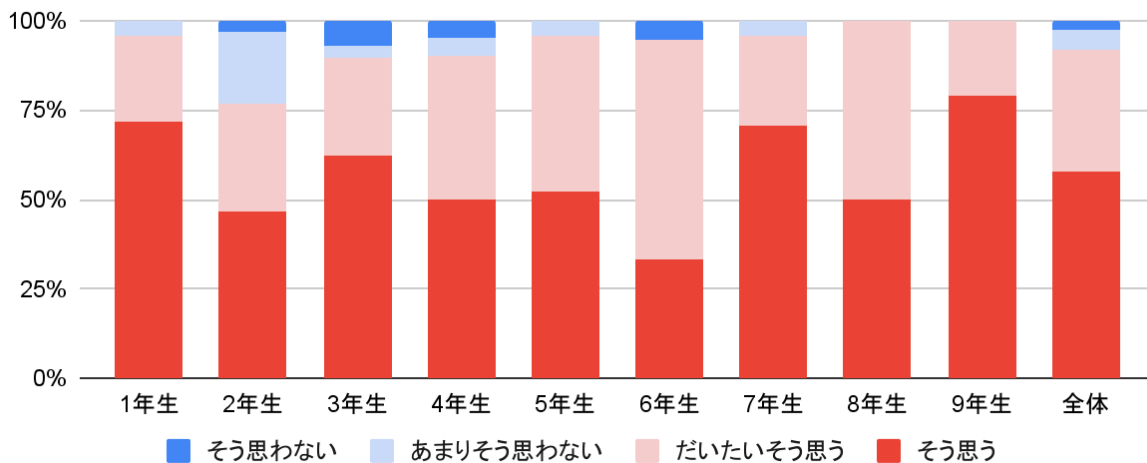
「選ぶ(7点)」「たぶん選ぶ(5点)」「たぶん選ばない(3点)」「選ばない(1点)」として平均を算出した。

集計結果

平均が4.0以下のものを■、4.1～4.9のものを■で印した。

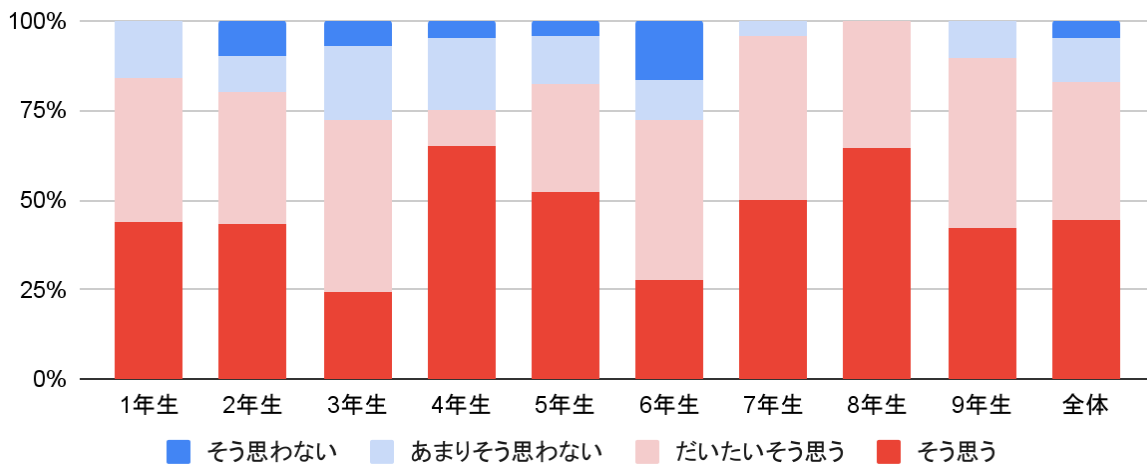


3) 軽井沢風越学園のスタッフは、わたしのことを応援してくれている。



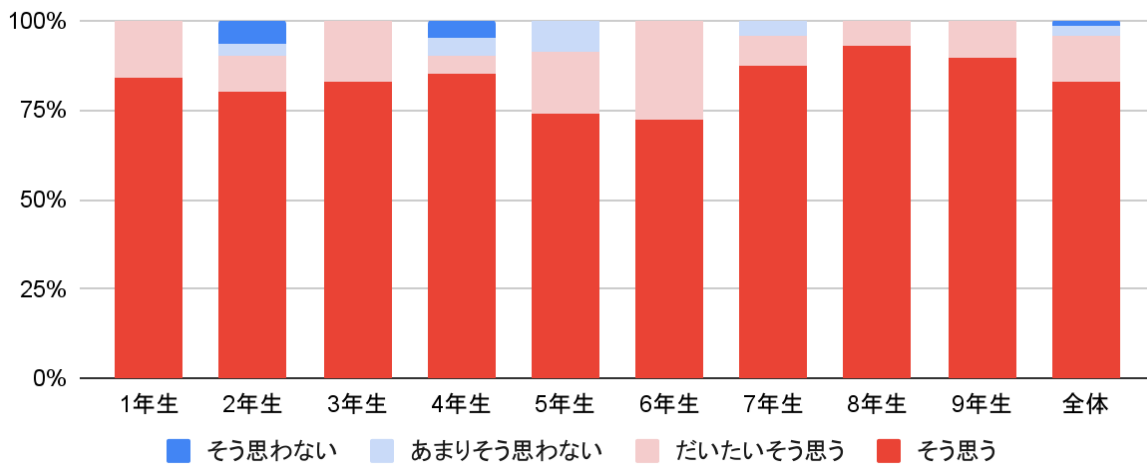
	1年生	2年生	3年生	4年生	5年生	6年生	7年生	8年生	9年生	全体
そう思う	18	14	18	10	12	6	17	7	15	117
だいたいそう思う	6	9	8	8	10	11	6	7	4	69
あまりそう思わない	1	6	1	1	1	0	1	0	0	11
そう思わない	0	1	2	1	0	1	0	0	0	5
平均	6.4	5.4	5.9	5.7	6.0	5.4	6.3	6.0	6.6	6.0

4) 軽井沢風越学園は、安心してすごせる学校だ。



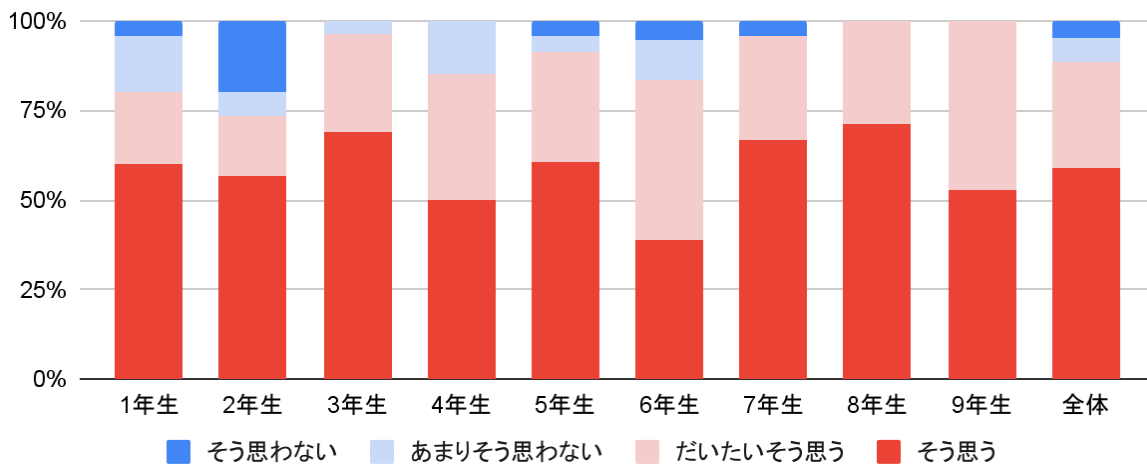
	1年生	2年生	3年生	4年生	5年生	6年生	7年生	8年生	9年生	全体
そう思う	11	13	7	13	12	5	12	9	8	90
だいたいそう思う	10	11	14	2	7	8	11	5	9	77
あまりそう思わない	4	3	6	4	3	2	1	0	2	25
そう思わない	0	3	2	1	1	3	0	0	0	10
平均	5.6	5.3	4.8	5.7	5.6	4.7	5.9	6.3	5.6	5.4

5)わたしには、友達や大切な人がいる。



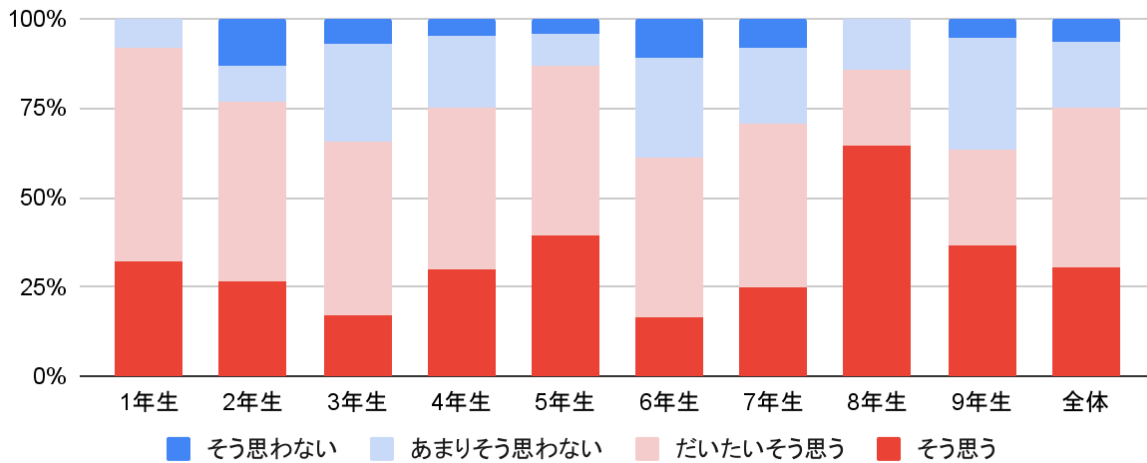
	1年生	2年生	3年生	4年生	5年生	6年生	7年生	8年生	9年生	全体
そう思う	21	24	24	17	17	13	21	13	17	167
だいたいそう思う	4	3	5	1	4	5	2	1	2	27
あまりそう思わない	0	1	0	1	2	0	1	0	0	5
そう思わない	0	2	0	1	0	0	0	0	0	3
平均	6.7	6.3	6.7	6.4	6.3	6.4	6.7	6.9	6.8	6.5

6)わたしには、困ったときに助けてくれる人がいる。



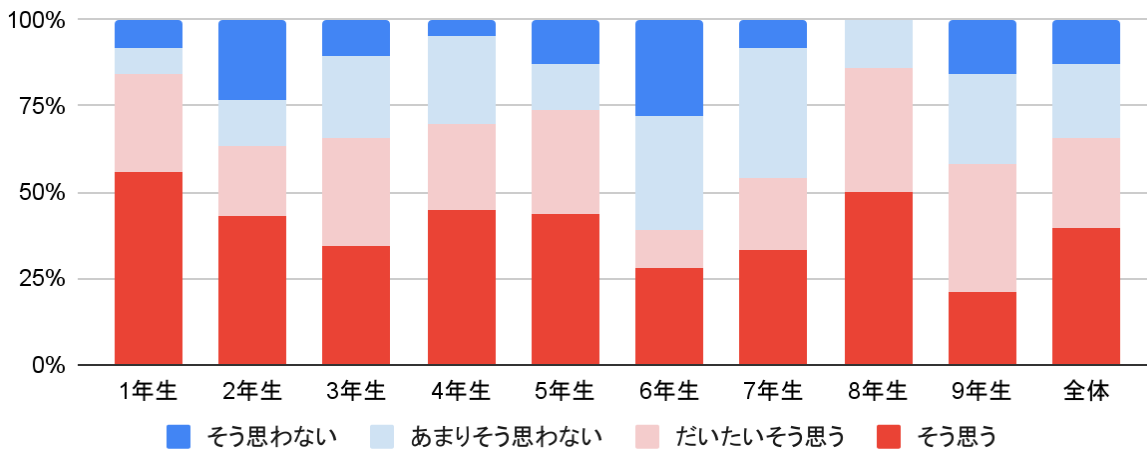
	1年生	2年生	3年生	4年生	5年生	6年生	7年生	8年生	9年生	全体
そう思う	15	17	20	10	14	7	16	10	10	119
だいたいそう思う	5	5	8	7	7	8	7	4	9	60
あまりそう思わない	4	2	1	3	1	2	0	0	0	13
そう思わない	1	6	0	0	1	1	1	0	0	10
平均	5.7	5.2	6.3	5.7	6.0	5.3	6.2	6.4	6.1	5.9

7)わたしには、いろいろなよいところがある。



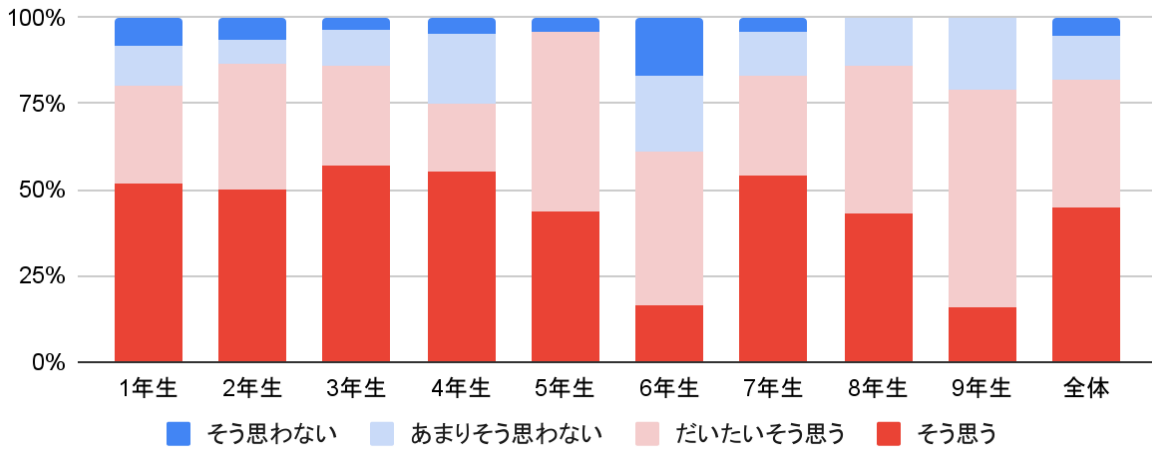
	1年生	2年生	3年生	4年生	5年生	6年生	7年生	8年生	9年生	全体
そう思う	8	8	5	6	9	3	6	9	7	61
だいたいそう思う	15	15	14	9	11	8	11	3	5	91
あまりそう思わない	2	3	8	4	2	5	5	2	6	37
そう思わない	0	4	2	1	1	2	2	0	1	13
平均	5.5	4.8	4.5	5.0	5.4	4.3	4.8	6.0	4.9	5.0

8)わたしは、わたしのことが好きだ。



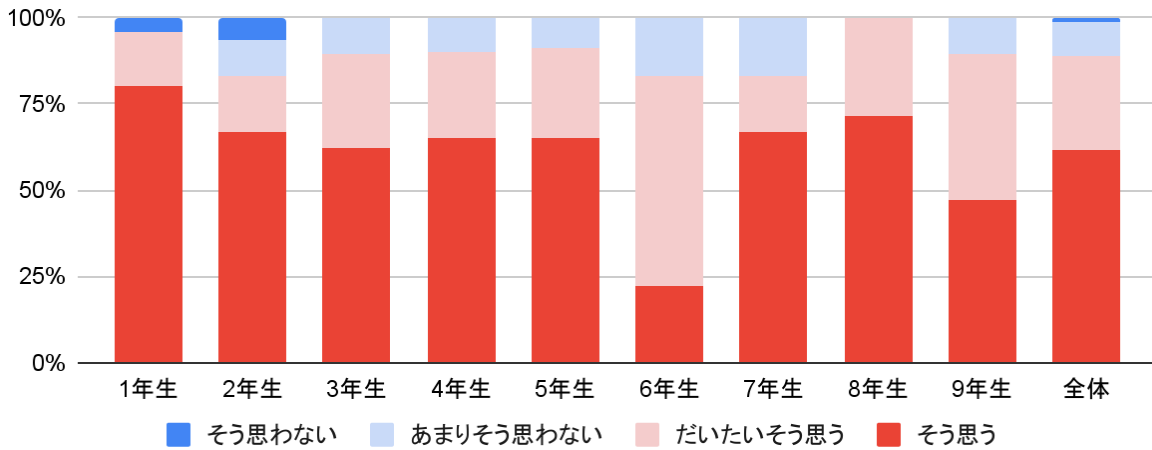
	1年生	2年生	3年生	4年生	5年生	6年生	7年生	8年生	9年生	全体
そう思う	14	13	10	9	10	5	8	7	4	80
だいたいそう思う	7	6	9	5	7	2	5	5	7	53
あまりそう思わない	2	4	7	5	3	6	9	2	5	43
そう思わない	2	7	3	1	3	5	2	0	3	26
平均	5.6	4.7	4.8	5.2	5.1	3.8	4.6	5.7	4.3	4.9

9) わたしの心とからだは、元気なことが多い。



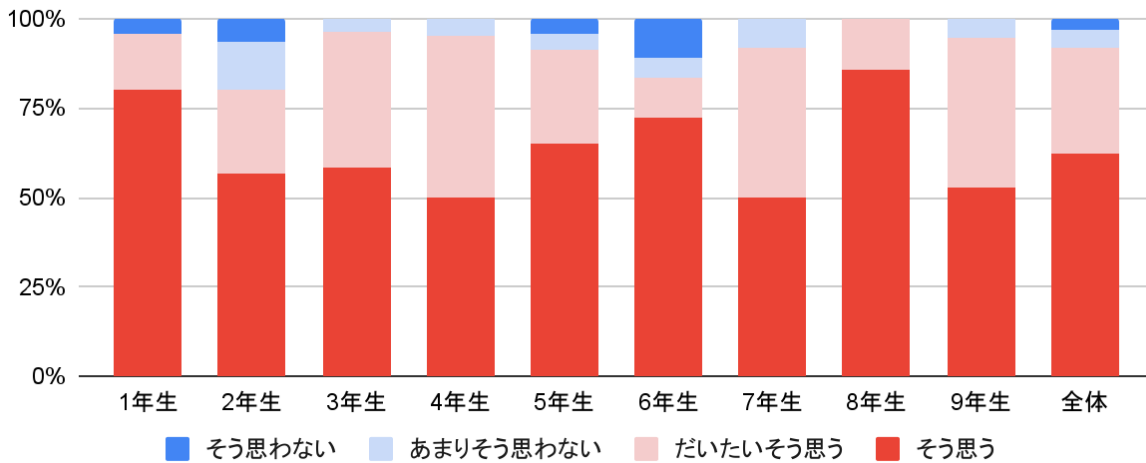
	1年生	2年生	3年生	4年生	5年生	6年生	7年生	8年生	9年生	全体
そう思う	13	15	16	11	10	3	13	6	3	90
だいたいそう思う	7	11	8	4	12	8	7	6	12	75
あまりそう思わない	3	2	3	4	0	4	3	2	4	25
そう思わない	2	2	1	1	1	3	1	0	0	11
平均	5.5	5.6	5.8	5.5	5.7	4.2	5.7	5.6	4.9	5.4

10) わたしは、この一年間でたっぷり遊び、たっぷり学んだ。



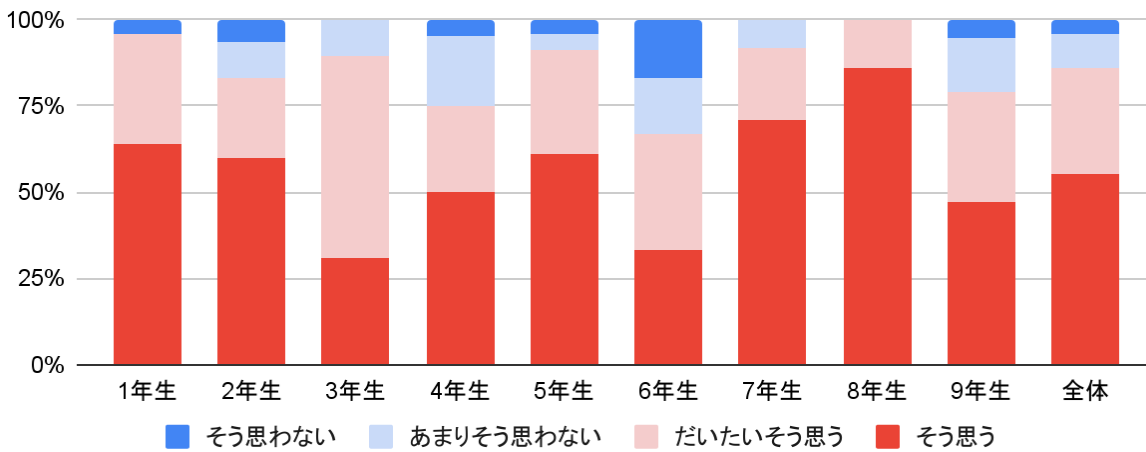
	1年生	2年生	3年生	4年生	5年生	6年生	7年生	8年生	9年生	全体
そう思う	20	20	18	13	15	4	16	10	9	125
だいたいそう思う	4	5	8	5	6	11	4	4	8	55
あまりそう思わない	0	3	3	2	2	3	4	0	2	19
そう思わない	1	2	0	0	0	0	0	0	0	3
平均	6.4	5.9	6.0	6.1	6.1	5.1	6.0	6.4	5.7	6.0

11) わたしは、この一年間で成長した。



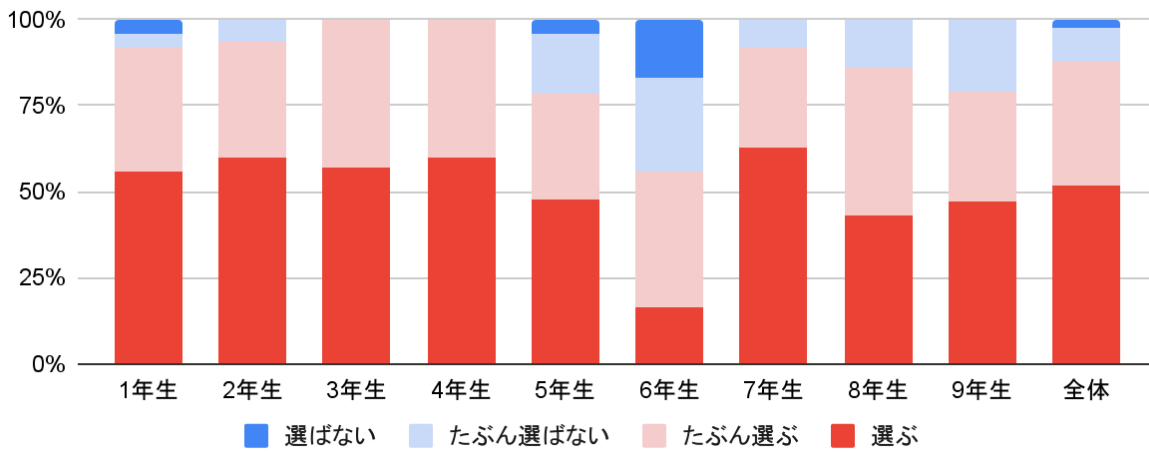
	1年生	2年生	3年生	4年生	5年生	6年生	7年生	8年生	9年生	全体
そう思う	20	17	17	10	15	13	12	12	10	126
だいたいそう思う	4	7	11	9	6	2	10	2	8	59
あまりそう思わない	0	4	1	1	1	1	2	0	1	11
そう思わない	1	2	0	0	1	2	0	0	0	6
平均	6.4	5.6	6.1	5.9	6.0	5.9	5.8	6.7	5.9	6.0

12) 一年間をふりかえると、「しあわせな一年間だったなあ」と思う。



	1年生	2年生	3年生	4年生	5年生	6年生	7年生	8年生	9年生	全体
そう思う	16	18	9	10	14	6	17	12	9	111
だいたいそう思う	8	7	17	5	7	6	5	2	6	63
あまりそう思わない	0	3	3	4	1	3	2	0	3	19
そう思わない	1	2	0	1	1	3	0	0	1	9
平均	6.1	5.7	5.4	5.4	6.0	4.7	6.3	6.7	5.4	5.7

13)もう一度入学するならば、軽井沢風越学園を選ぶ。



	1年生	2年生	3年生	4年生	5年生	6年生	7年生	8年生	9年生	全体
選ぶ	14	18	16	12	11	3	15	6	9	104
たぶん選ぶ	9	10	12	8	7	7	7	6	6	72
たぶん選ばない	1	2	0	0	4	5	2	2	4	20
選ばない	1	0	0	0	1	3	0	0	0	5
平均	5.9	6.1	6.1	6.2	5.4	4.1	6.1	5.6	5.5	5.7

3.保護者を対象にした学校評価

実施日:2023年2月1日～2月15日

対象:幼稚園及び義務教育学校の保護者 445人

実施方法:Google Forms

回答人数と回答率:回答人数 100人 回答率 22.5%

質問項目と回答

以下の13の質問に対してそれぞれ回答を求めた。

(質問項目:重要度と実現度)

1. 軽井沢風越学園が、子どもの安全確保に取り組んでいること。
2. 軽井沢風越学園が、子どもの生活が充実するように環境整備がなされていること。
3. 災害時の対応について、子どもや保護者に伝わっていること。
4. 軽井沢風越学園の新たな取り組みを実施する時やこれまでの取り組みを変更する時に、ねらいや内容が子どもや保護者に伝わっていること。
5. スタッフと保護者とのコミュニケーションが、十分に取れていること。
6. 子どもの育ちのことや学園でのことについて、相談できる保護者同士の関係があること。
7. スタッフ同士が連携して、子どもの育ちを支えていること。
8. スタッフが、子どもの育ちを支えるために学び続け、成長していること。
9. 子どもが、安心して学園で過ごしていること。
10. 子どもが、この一年間でたっぷり遊び、たっぷり学んでいること。
11. 子どもが、この一年間で成長していること。

(質問項目:その他)

12. 軽井沢風越学園のこの一年間の学校運営は、5点満点で何点だと思いますか？
13. 子どもがもう一度入園入学するならば、軽井沢風越学園を選ぶ。

(回答)

質問1～11:

重要度と実現度の4段階評価(最低1～最高7)。実現度には「わからない」の選択肢も加えた。

質問12:5段階評価(最低1～最高5)

質問13:4段階評価(最低1～最高7)

集計

(質問項目1～11)

3. 項目毎に「重要度平均」と「実現度平均」を算出した。
4. 重要度平均は、「重要だ(7点)」「やや重要だ(5点)」「あまり重要ではない(3点)」「重要ではない(1点)」として算出した。
5. 実現度平均は、「実現できている(7点)」「やや実現できている(5点)」「あまり実現できていない(3点)」「実現できていない(1点)」として算出する。「わからない」は別途集計し、平均からは除いた。
6. 焦点を明確にするために、「ニーズ度」を算出した。ニーズ度は、「ニーズ度＝重要度平均×(8－実現度平均)」の計算式で算出した。したがって、「重要度が高く」かつ「実現度が低い」項目はニーズ度が高くなる。ニーズ度の最大値は49、最小値は7となる。

(質問項目12)

回答の平均を算出した。

(質問項目13)

「選ぶ(7点)」「たぶん選ぶ(5点)」「たぶん選ばない(3点)」「選ばない(1点)」として平均を算出した。

集計結果

(質問項目1～11のニーズ度) 実現度平均が4.0以下のものを■、4.1～4.9のものを■で印した。

	重要度	実現度	わからない	ニーズ度	ニーズ度順位
【4】軽井沢風越学園の新たな取り組みを実施する時やこれまでの取り組みを変更する時に、ねらいや内容が子どもや保護者に伝わっていること。	6.5	3.6	3	28.6	1
【5】スタッフと保護者とのコミュニケーションが、十分に取れていること。	6.5	4.1	2	25.3	2
【7】スタッフ同士が連携して、子どもの育ちを支えていること。	6.8	4.7	19	22.6	3
【1】軽井沢風越学園が、子どもの安全確保に取り組んでいること。	6.7	4.7	7	22.1	4
【10】子どもが、この一年間でたっぷり遊び、たっぷり学んでいること。	6.9	5.1	6	20.1	5
【9】子どもが、安心して学園で過ごしていること。	6.9	5.4	4	18.4	6
【2】軽井沢風越学園が、子どもの生活が充実するように環境整備がなされていること。	6.1	5.1	2	17.9	7
【8】スタッフが、子どもの育ちを支えるために学び続け、成長していること。	6.5	5.3	25	17.6	8
【6】子どもの育ちのことや学園でのことについて、相談できる保護者同士の関係があること。	5.9	5.2	4	16.8	9
【3】災害時の対応について、子どもや保護者に伝わっていること。	6.8	5.6	6	16.4	10
【11】子どもが、この一年間で成長していること。	6.3	5.8	5	14.2	11

(質問項目12)

軽井沢風越学園のこの一年間の学校運営は、5点満点で何点だと思いますか？	3.4	満点5.0
-------------------------------------	-----	-------

(質問項目13)

子どもがもう一度入園入学するならば、軽井沢風越学園を選ぶ。	5.4	満点7.0
-------------------------------	-----	-------

4.スタッフを対象にした学校評価

実施日:2023年2月24日～3月6日

対象:軽井沢風越学園スタッフ(教育委員会からの派遣、業務委託等を含む)55人

実施方法:Google Forms

回答人数と回答率:回答人数 25人 回答率 45.5%

質問項目と回答

以下の13の質問に対してそれぞれ回答を求めた。

(質問項目:重要度と実現度)

1. 軽井沢風越学園が、子どもの安全確保に取り組んでいること。
2. 軽井沢風越学園が、子どもの生活が充実するように環境整備がなされていること。
3. 災害時の対応について、子どもや保護者に伝わっていること。
4. 軽井沢風越学園の新たな取り組みを実施する時やこれまでの取り組みを変更する時に、ねらいや内容が子どもや保護者に伝わっていること。
5. スタッフと保護者とのコミュニケーションが、十分に取れていること。
6. スタッフが子どもに過不足なく関わっていること。
7. スタッフ同士が連携して、子どもの育ちを支えていること。
8. スタッフが、子どもたちの育ちを支えるために学び続け、成長していること。
9. 子どもが、安心して学園で過ごしていること。
10. 子どもが、この一年間でたっぷり遊び、たっぷり学んでいること。
11. 子どもが、この一年間で成長していること。

(質問項目:その他)

12. 軽井沢風越学園のこの一年間の学校運営は、5点満点で何点だと思いますか？

(回答)

質問1～11:

重要度と実現度の4段階評価(最低1～最高7)。

質問12:5段階評価(最低1～最高5)

集計

(質問項目1～11)

1. 項目毎に「重要度平均」と「実現度平均」を算出した。
2. 重要度平均は、「重要だ(7点)」「やや重要だ(5点)」「あまり重要ではない(3点)」「重要ではない(1点)」として算出した。
3. 実現度平均は、「実現できている(7点)」「やや実現できている(5点)」「あまり実現できていない(3点)」「実現できていない(1点)」として算出する。
4. 焦点を明確にするために、「ニーズ度」を算出した。ニーズ度は、「ニーズ度＝重要度平均×(8－実現度平均)」の計算式で算出した。したがって、「重要度が高く」かつ「実現度が低い」項目はニーズ度が高くなる。ニーズ度の最大値は49、最小値は7となる。

(質問項目12)

回答の平均を算出した。

集計結果

(質問項目1～11のニーズ度)実現度平均が4.0以下のものを■、4.1～4.9のものを■で印した。

	重要度	実現度	ニーズ度	ニーズ度順位
【4】軽井沢風越学園の新たな取り組みを実施する時やこれまでの取り組みを変更する時に、ねらいや内容が子どもや保護者に伝わっていること。	6.8	3.1	33.3	1
【5】スタッフと保護者とのコミュニケーションが、十分に取れていること。	6.6	3.5	29.8	2
【2】軽井沢風越学園が、子どもの生活が充実するように環境整備がなされていること。	6.9	3.9	28.5	3
【8】スタッフが、子どもたちの育ちを支えるために学び続け、成長していること。	6.8	3.9	27.9	4
【6】スタッフが子どもに過不足なく関わっていること。	6.8	3.9	27.9	4
【7】スタッフ同士が連携して、子どもの育ちを支えていること。	6.8	4.0	27.1	6
【9】子どもが、安心して学園で過ごしていること。	6.8	4.1	26.5	7
【1】軽井沢風越学園が、子どもの安全確保に取り組んでいること。	6.8	4.4	24.9	8
【10】子どもが、この一年間でたっぷり遊び、たっぷり学んでいること。	6.9	4.6	23.5	9
【3】災害時の対応について、子どもや保護者に伝わっていること。	7.0	4.8	22.1	10
【11】子どもが、この一年間で成長していること。	6.2	5.4	16.1	11

(質問項目12)

【12】軽井沢風越学園のこの一年間の学校運営は、5点満点で何点だと思いますか？	3.0	満点5
---	-----	-----

5.保護者とスタッフの回答結果の比較

保護者とスタッフの質問項目のうち同じ質問項目についての回答結果比較は以下の通り。

ニーズ度

どの項目もスタッフのニーズ度が高いのは、スタッフの実現度が低いことが影響している。

	保護者	スタッフ
【1】軽井沢風越学園が、子どもの安全確保に取り組んでいること。	22.1	24.9
【2】軽井沢風越学園が、子どもの生活が充実するように環境整備がなされていること。	17.9	28.5
【3】災害時の対応について、子どもや保護者に伝わっていること。	16.4	22.1
【4】軽井沢風越学園の新たな取り組みを実施する時やこれまでの取り組みを変更する時に、ねらいや内容が子どもや保護者に伝わっていること。	28.6	33.3
【5】スタッフと保護者とのコミュニケーションが、十分に取れていること。	25.3	29.8
【7】スタッフ同士が連携して、子どもの育ちを支えていること。	22.6	27.1
【8】スタッフが、子どもの育ちを支えるために学び続け、成長していること。	17.6	27.9
【9】子どもが、安心して学園で過ごしていること。	18.4	26.5
【10】子どもが、この一年間でたっぷり遊び、たっぷり学んでいること。	20.1	23.5

ニーズ度順位

保護者とスタッフのコミュニケーションに関して両者ともにニーズ度が高い。

	保護者	スタッフ
【1】軽井沢風越学園が、子どもの安全確保に取り組んでいること。	4	7
【2】軽井沢風越学園が、子どもの生活が充実するように環境整備がなされていること。	7	3
【3】災害時の対応について、子どもや保護者に伝わっていること。	9	9
【4】軽井沢風越学園の新たな取り組みを実施する時やこれまでの取り組みを変更する時に、ねらいや内容が子どもや保護者に伝わっていること。	1	1
【5】スタッフと保護者とのコミュニケーションが、十分に取れていること。	2	2
【7】スタッフ同士が連携して、子どもの育ちを支えていること。	3	5
【8】スタッフが、子どもの育ちを支えるために学び続け、成長していること。	8	4
【9】子どもが、安心して学園で過ごしていること。	6	6
【10】子どもが、この一年間でたっぷり遊び、たっぷり学んでいること。	5	8

重要度

重要度に保護者とスタッフの回答に大きな差異は見られない。

	保護者	スタッフ
【1】軽井沢風越学園が、子どもの安全確保に取り組んでいること。	6.7	6.8
【2】軽井沢風越学園が、子どもの生活が充実するように環境整備がなされていること。	6.1	6.9
【3】災害時の対応について、子どもや保護者に伝わっていること。	6.8	7.0
【4】軽井沢風越学園の新たな取り組みを実施する時やこれまでの取り組みを変更する時に、ねらいや内容が子どもや保護者に伝わっていること。	6.5	6.8
【5】スタッフと保護者とのコミュニケーションが、十分に取れていること。	6.5	6.6
【7】スタッフ同士が連携して、子どもの育ちを支えていること。	6.8	6.8
【8】スタッフが、子どもの育ちを支えるために学び続け、成長していること。	6.5	6.8
【9】子どもが、安心して学園で過ごしていること。	6.9	6.8
【10】子どもが、この一年間でたっぷり遊び、たっぷり学んでいること。	6.9	6.9
【11】子どもが、この一年間で成長していること。	6.7	6.8

実現度

どの項目もスタッフの実現度が大きく低い。スタッフの実現度平均が4.0以下のものが5項目ある。実現度平均が4.0以下のものを■、4.1～4.9のものを■で印した。

	保護者	スタッフ
【1】軽井沢風越学園が、子どもの安全確保に取り組んでいること。	4.7	4.4
【2】軽井沢風越学園が、子どもの生活が充実するように環境整備がなされていること。	5.1	3.9
【3】災害時の対応について、子どもや保護者に伝わっていること。	5.6	4.8
【4】軽井沢風越学園の新たな取り組みを実施する時やこれまでの取り組みを変更する時に、ねらいや内容が子どもや保護者に伝わっていること。	3.6	3.1
【5】スタッフと保護者とのコミュニケーションが、十分に取れていること。	4.1	3.5
【7】スタッフ同士が連携して、子どもの育ちを支えていること。	4.7	4.0
【8】スタッフが、子どもの育ちを支えるために学び続け、成長していること。	5.3	3.9
【9】子どもが、安心して学園で過ごしていること。	5.4	4.1
【10】子どもが、この一年間でたっぷり遊び、たっぷり学んでいること。	5.1	4.6

その他

	保護者	スタッフ
【12】軽井沢風越学園のこの一年間の学校運営は、5点満点で何点だと思いますか？	3.4	3.0

以上