

2021年度学校評価 結果概要

軽井沢風越学園
2022年4月25日

目次

1.学校評価の概要	1
2.子どもを対象にした学校評価	1
質問項目と回答	2
集計	2
集計結果	3
3.保護者を対象にした学校評価	9
質問項目と回答	10
集計	11
集計結果	11
4.スタッフを対象にした学校評価	12
質問項目と回答	12
集計	12
集計結果	13
5.保護者とスタッフの回答結果の比較	14
二一ズ度順	14
二一ズ度	14
重要度	15
実現度	15
その他	15

1.学校評価の概要

子ども・保護者・スタッフを対象にした質問紙法による学校評価を2022年3月に実施した。同様の学校評価は2020年度は子どもを対象にしたものしか実施していないため、子どもを対象にしたもののみ昨年度比を算出した。

2.子どもを対象にした学校評価

実施日：2022年3月11日～17日

対象：義務教育学校1～8年生 192人

実施方法：義務教育学校1～4年生 質問用紙の配布、5～8年生 Google Form

回答人数と回答率：回答人数 177人 回答率 92.2%

(参考：学年毎の回答人数と回答率)

	対象 人数	回答 人数	回答率
1年生	30	29	96.7%
2年生	30	28	93.3%
3年生	25	22	88.0%
4年生	20	20	100.0%
5年生	22	20	90.9%
6年生	21	18	85.7%
7年生	19	17	89.5%
8年生	25	23	92.0%
計	192	177	92.2%

質問項目と回答

以下の13の質問に対してそれぞれ回答を求めた。

(質問項目)

1. 軽井沢風越学園にいる時に、火事や地震がおきたら、どうしたらいいかわかっている。
2. 軽井沢風越学園は、きれいに掃除され、整理整頓されている学校だ。
3. 軽井沢風越学園のスタッフは、わたしのことを応援してくれている。
4. 軽井沢風越学園は、安心してすごせる学校だ。
5. わたしには、友達や大切な人がいる。
6. わたしには、困ったときに助けてくれる人がいる。
7. わたしには、いろいろなよいところがある。
8. わたしは、わたしのことが好きだ。
9. わたしの心とからだは、元気なことが多い。
10. わたしは、この一年間でたっぷり遊び、たっぷり学んだ。
11. わたしは、この一年間で成長した。
12. 一年間をふりかえると、「しあわせな一年間だったなあ」と思う。

(質問項目：その他)

13. もう一度入学するならば、軽井沢風越学園を選ぶ。

(回答)

質問1～12：

4段階評価（最低1～最高7）。「わからない」の選択肢も加えた。

質問13：4段階評価（最低1～最高7）

集計

(質問項目1～12)

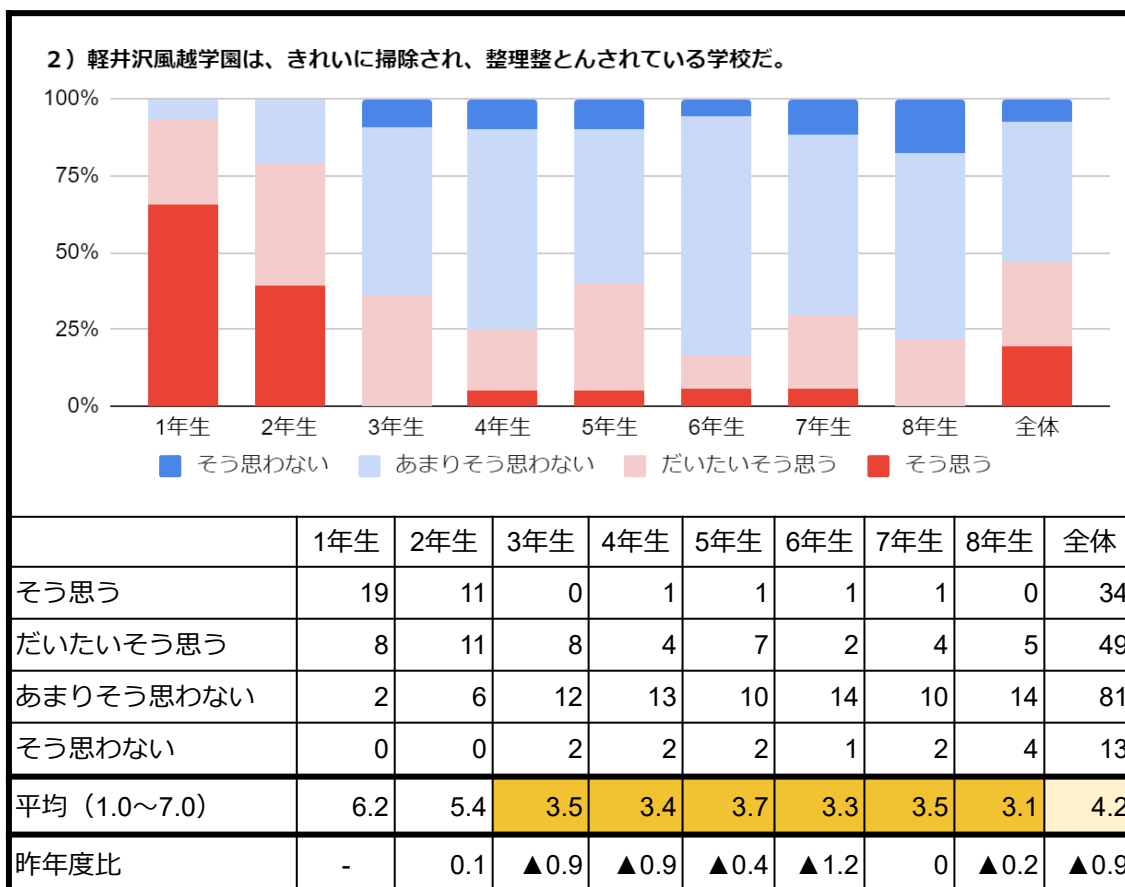
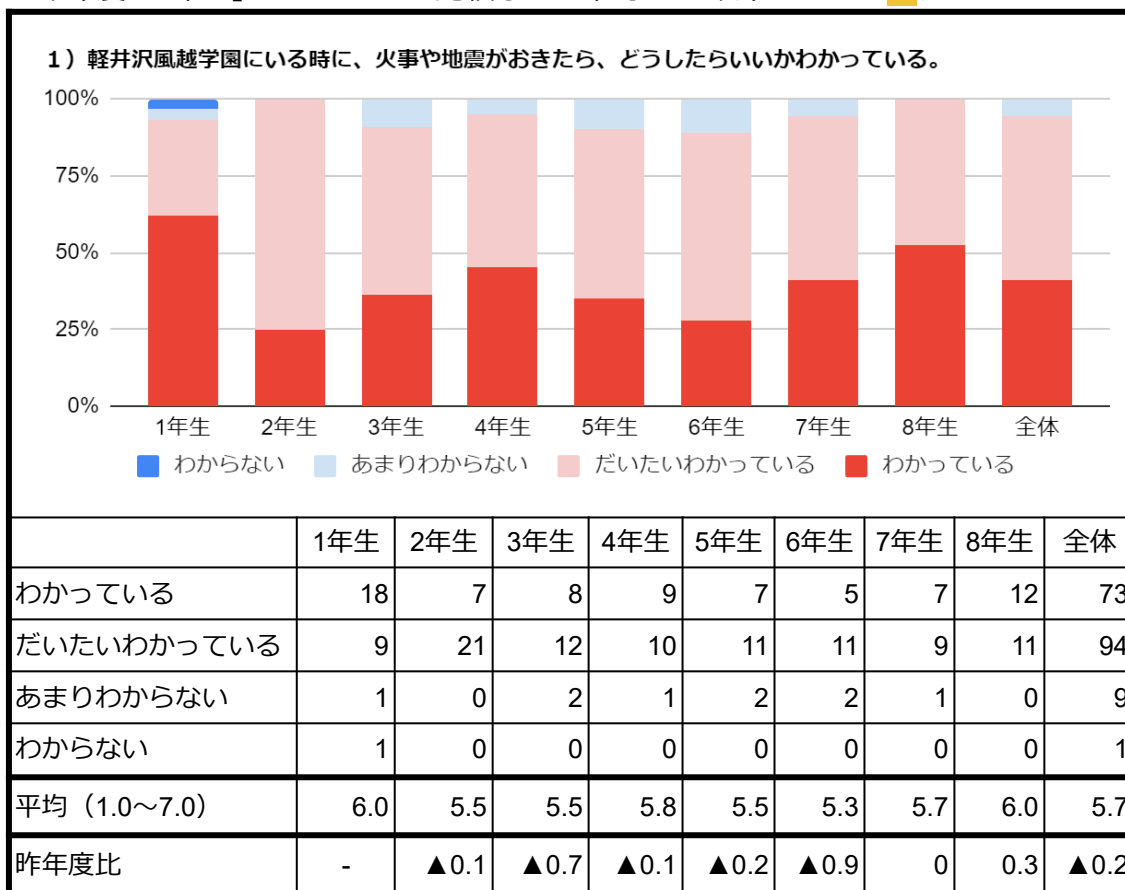
1. 項目毎に平均を算出した。
2. 平均は、「そう思う（7点）」「だいたいそう思う（5点）」「あまりそう思わない（3点）」「そう思わない（1点）」として算出する。

(質問項目13)

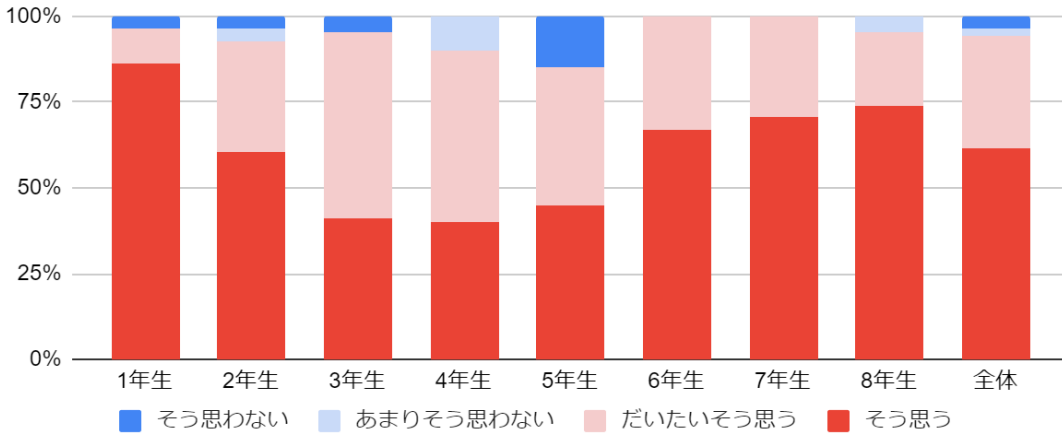
「選ぶ（7点）」「たぶん選ぶ（5点）」「たぶん選ばない（3点）」「選ばない（1点）」として平均を算出した。

集計結果

2020年度も同じ質問項目のものについては昨年度比を算出した。昨年度比は、例えば「昨年度の1年生と今年度の2年生」というように比較した。平均が4.0以下のものを■、4.1～4.9のものを■で印した。

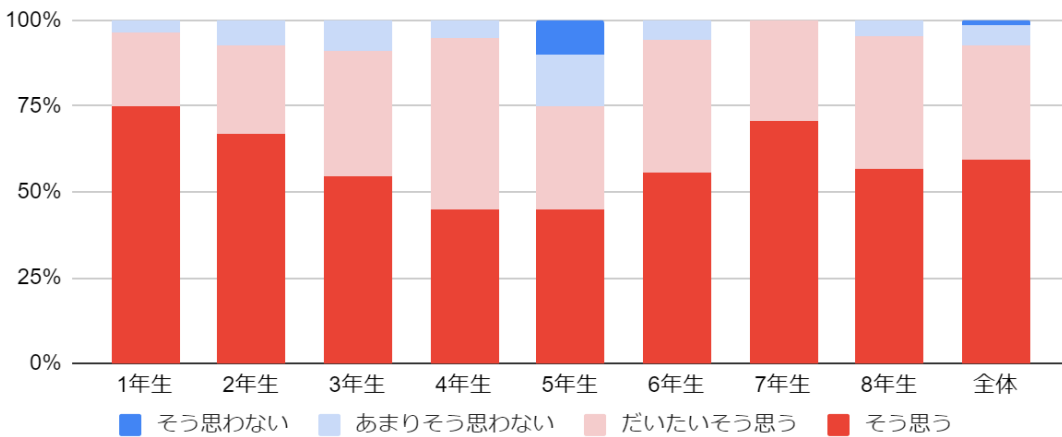


3) 軽井沢風越学園のスタッフは、わたしのことを応援してくれている。



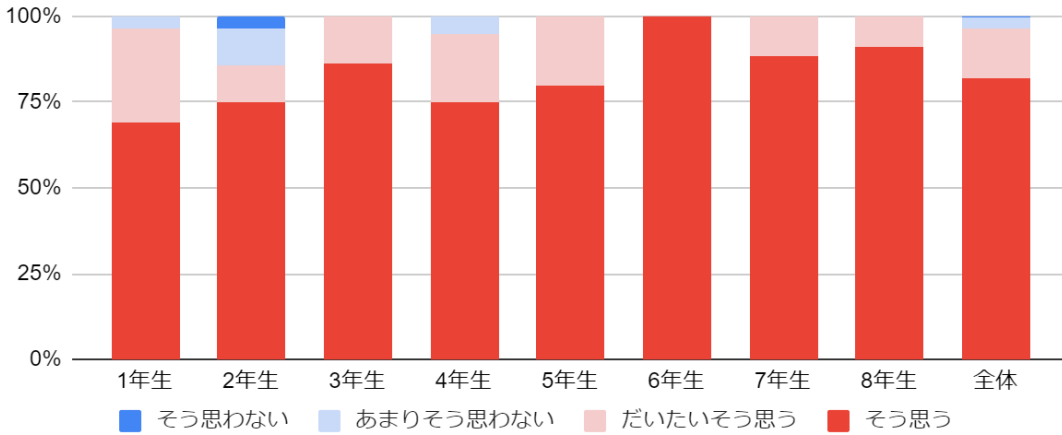
	1年生	2年生	3年生	4年生	5年生	6年生	7年生	8年生	全体
そう思う	25	17	9	8	9	12	12	17	109
だいたいそう思う	3	9	12	10	8	6	5	5	58
あまりそう思わない	0	1	0	2	0	0	0	1	4
そう思わない	1	1	1	0	3	0	0	0	6
平均 (1.0~7.0)	6.6	6.0	5.6	5.6	5.3	6.3	6.4	6.4	6.1
昨年度比	-	▲0.2	▲1.0	▲0.5	▲0.5	▲0.4	▲0.1	0.1	▲0.2

4) 軽井沢風越学園は、安心してすごせる学校だ。



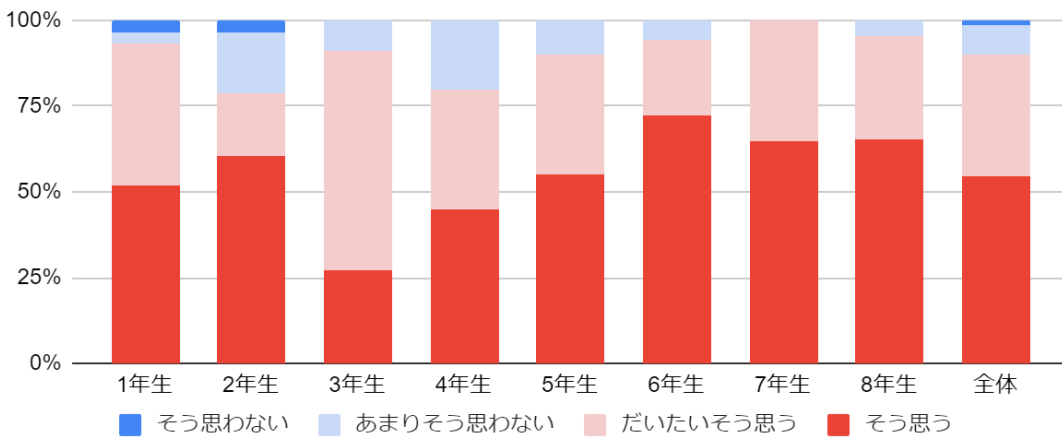
	1年生	2年生	3年生	4年生	5年生	6年生	7年生	8年生	全体
そう思う	21	18	12	9	9	10	12	13	104
だいたいそう思う	6	7	8	10	6	7	5	9	58
あまりそう思わない	1	2	2	1	3	1	0	1	11
そう思わない	0	0	0	0	2	0	0	0	2
平均 (1.0~7.0)	6.4	6.2	5.9	5.8	5.2	6.0	6.4	6.0	6.0
昨年度比	-	▲0.3	▲0.8	▲0.1	▲0.7	▲0.6	0	▲0.1	▲0.4

5) わたしには、友達や大切な人がいる。



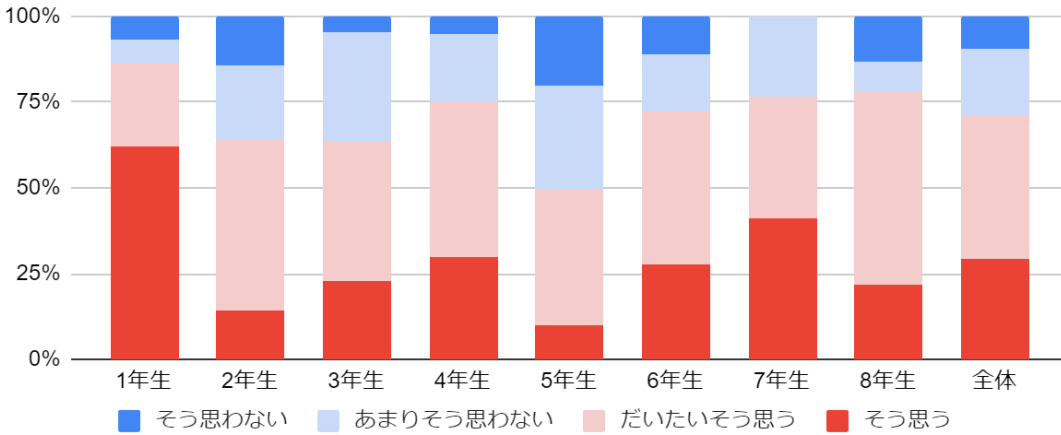
	1年生	2年生	3年生	4年生	5年生	6年生	7年生	8年生	全体
そう思う	20	21	19	15	16	18	15	21	145
だいたいそう思う	8	3	3	4	4	0	2	2	26
あまりそう思わない	1	3	0	1	0	0	0	0	5
そう思わない	0	1	0	0	0	0	0	0	1
平均 (1.0~7.0)	6.3	6.1	6.7	6.4	6.6	7.0	6.8	6.8	6.6
昨年度比	-	▲0.3	▲0.2	▲0.4	0.5	0.3	0	0.2	0.2

6) わたしには、困ったときに助けてくれる人がいる。



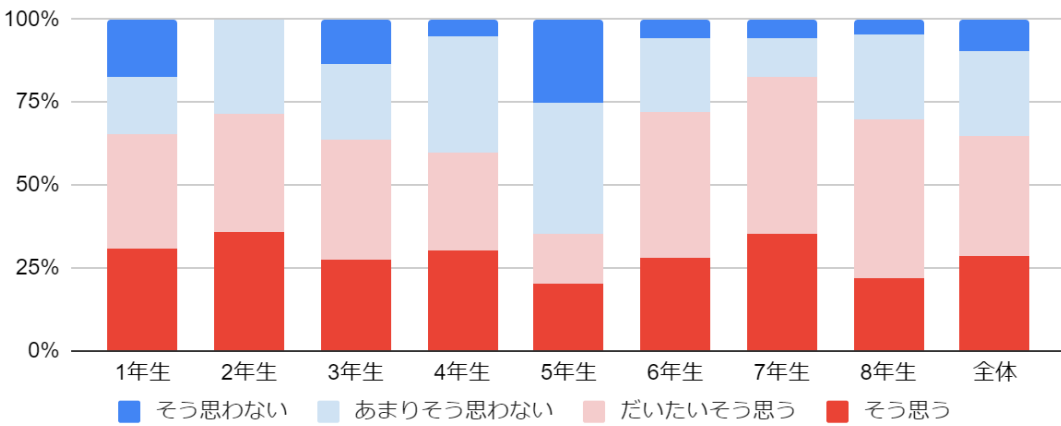
	1年生	2年生	3年生	4年生	5年生	6年生	7年生	8年生	全体
そう思う	15	17	6	9	11	13	11	15	97
だいたいそう思う	12	5	14	7	7	4	6	7	62
あまりそう思わない	1	5	2	4	2	1	0	1	16
そう思わない	1	1	0	0	0	0	0	0	2
平均 (1.0~7.0)	5.8	5.7	5.4	5.5	5.9	6.3	6.3	6.2	5.9
昨年度比	-	-	-	-	-	-	-	-	-

7) わたしには、いろいろなよいところがある。



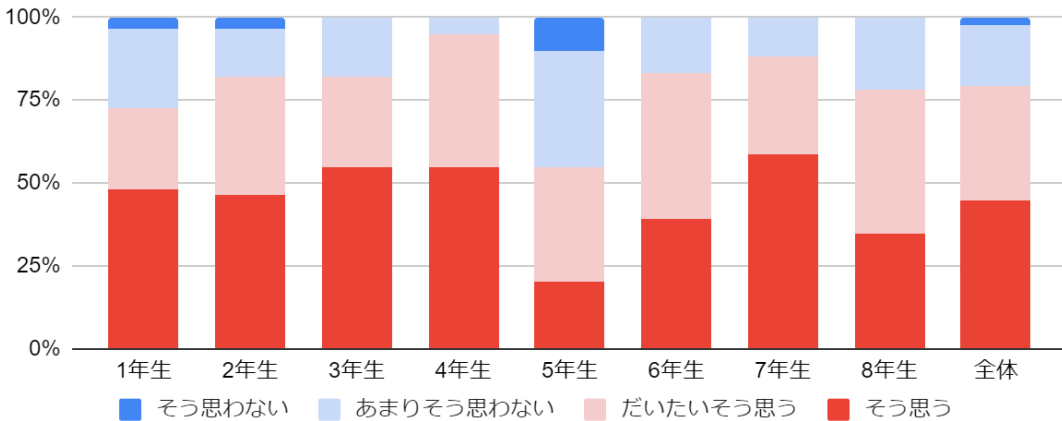
	1年生	2年生	3年生	4年生	5年生	6年生	7年生	8年生	全体
そう思う	18	4	5	6	2	5	7	5	52
だいたいそう思う	7	14	9	9	8	8	6	13	74
あまりそう思わない	2	6	7	4	6	3	4	2	34
そう思わない	2	4	1	1	4	2	0	3	17
平均 (1.0~7.0)	5.8	4.3	4.6	5.0	3.8	4.8	5.4	4.7	4.8
昨年度比	-	▲1.1	▲0.7	0.1	▲0.1	▲0.3	0	0.2	▲0.3

8) わたしは、わたしのことが好きだ。



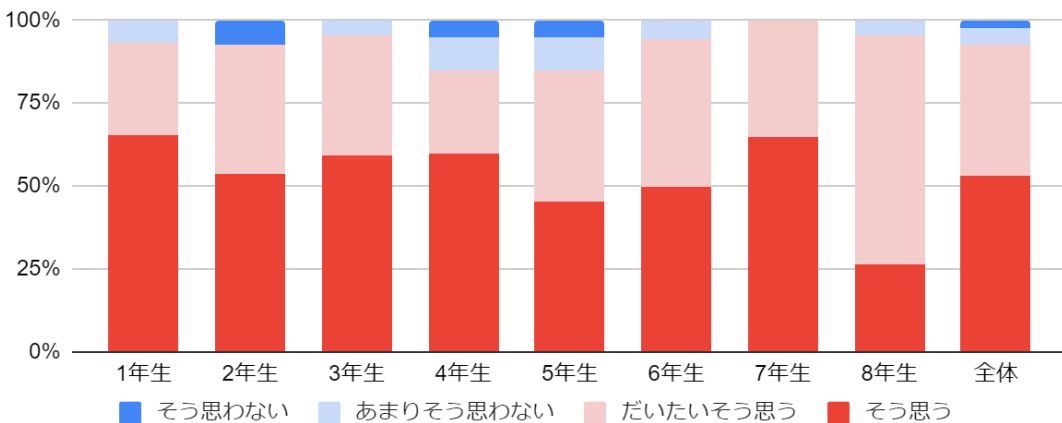
	1年生	2年生	3年生	4年生	5年生	6年生	7年生	8年生	全体
そう思う	9	10	6	6	4	5	6	5	51
だいたいそう思う	10	10	8	6	3	8	8	11	64
あまりそう思わない	5	8	5	7	8	4	2	6	45
そう思わない	5	0	3	1	5	1	1	1	17
平均 (1.0~7.0)	4.6	5.1	4.5	4.7	3.6	4.9	5.2	4.7	4.7
昨年度比	-	▲0.4	▲0.5	▲0.8	▲0.7	▲0.2	0.6	0.2	▲0.4

9) わたしの心とからだは、元気なことが多い。



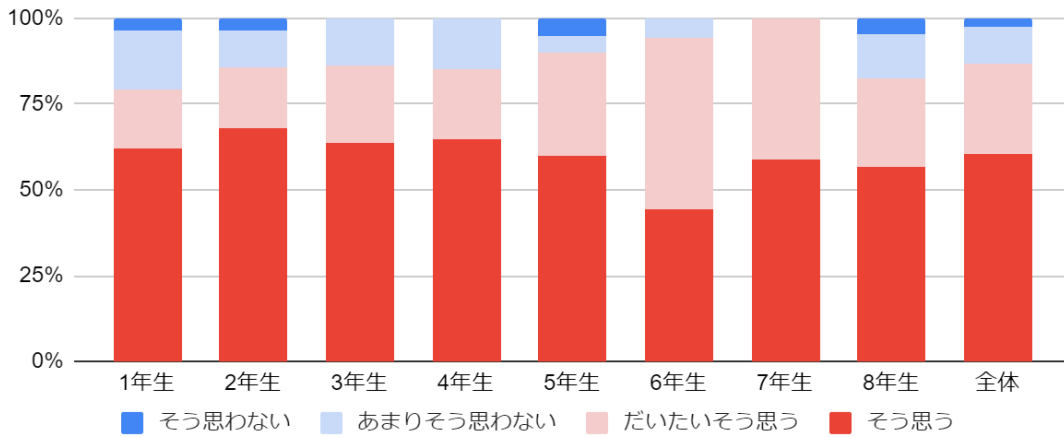
	1年生	2年生	3年生	4年生	5年生	6年生	7年生	8年生	全体
そう思う	14	13	12	11	4	7	10	8	79
だいたいそう思う	7	10	6	8	7	8	5	10	61
あまりそう思わない	7	4	4	1	7	3	2	5	33
そう思わない	1	1	0	0	2	0	0	0	4
平均 (1.0~7.0)	5.3	5.5	5.7	6.0	4.3	5.4	5.9	5.3	5.4
昨年度比	-	▲0.3	0	▲0.3	▲0.2	0.1	0.4	0.1	▲0.3

10) わたしは、この一年間でたっぷり遊び、たっぷり学んだ。



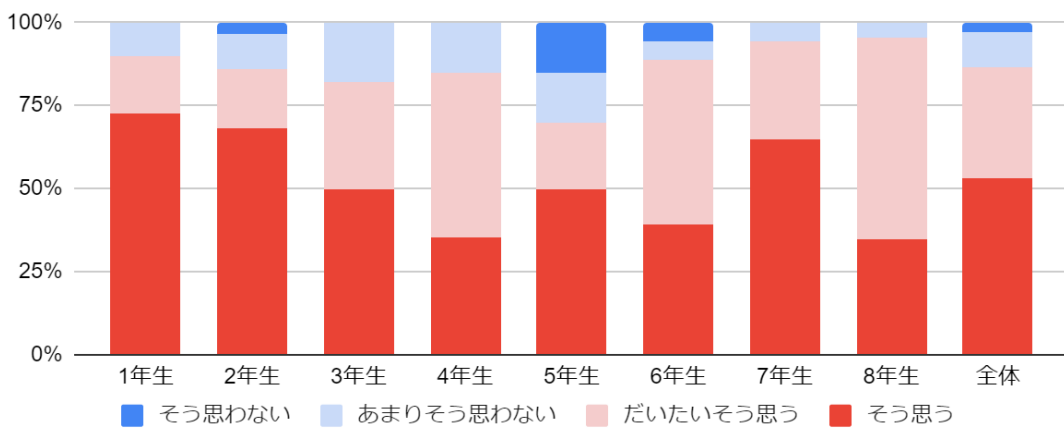
	1年生	2年生	3年生	4年生	5年生	6年生	7年生	8年生	全体
そう思う	19	15	13	12	9	9	11	6	94
だいたいそう思う	8	11	8	5	8	8	6	16	70
あまりそう思わない	2	0	1	2	2	1	0	1	9
そう思わない	0	2	0	1	1	0	0	0	4
平均 (1.0~7.0)	6.2	5.8	6.1	5.8	5.5	5.9	6.3	5.4	5.9
昨年度比	-	▲0.7	0	▲0.5	▲0.8	▲0.8	0	▲0.7	▲0.6

1 1) わたしは、この一年間で成長した。



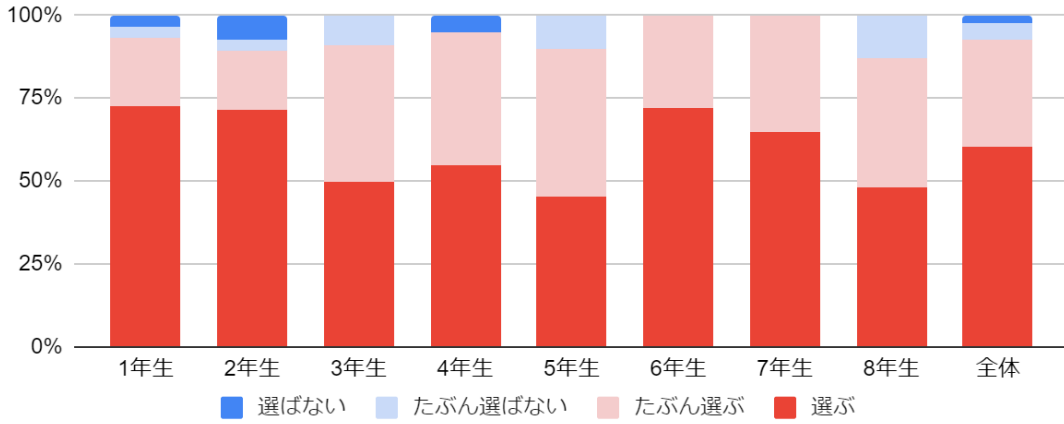
	1年生	2年生	3年生	4年生	5年生	6年生	7年生	8年生	全体
そう思う	18	19	14	13	12	8	10	13	107
だいたいそう思う	5	5	5	4	6	9	7	6	47
あまりそう思わない	5	3	3	3	1	1	0	3	19
そう思わない	1	1	0	0	1	0	0	1	4
平均 (1.0~7.0)	5.8	6.0	6.0	6.0	5.9	5.8	6.2	5.7	5.9
昨年度比	-	▲0.1	▲0.2	▲0.1	0.1	▲0.7	0.1	▲0.4	▲0.2

1 2) 一年間をふりかえると、「しあわせな一年間だったなあ」と思う。



	1年生	2年生	3年生	4年生	5年生	6年生	7年生	8年生	全体
そう思う	21	19	11	7	10	7	11	8	94
だいたいそう思う	5	5	7	10	4	9	5	14	59
あまりそう思わない	3	3	4	3	3	1	1	1	19
そう思わない	0	1	0	0	3	1	0	0	5
平均 (1.0~7.0)	6.2	6.0	5.6	5.4	5.1	5.4	6.2	5.6	5.7
昨年度比	-	▲0.4	▲0.5	▲0.4	▲0.4	▲0.5	0.1	▲0.1	▲0.4

13) もう一度入学するならば、軽井沢風越学園を選ぶ。



	1年生	2年生	3年生	4年生	5年生	6年生	7年生	8年生	全体
選ぶ	21	20	11	11	9	13	11	11	107
たぶん選ぶ	6	5	9	8	9	5	6	9	57
たぶん選ばない	1	1	2	0	2	0	0	3	9
選ばない	1	2	0	1	0	0	0	0	4
平均 (1.0~7.0)	6.2	6.1	5.8	5.9	5.7	6.4	6.3	5.7	6.0
昨年度比	-	-	-	-	-	-	-	-	-

3.保護者を対象にした学校評価

実施日：2022年3月1日～11日

対象：幼稚園及び義務教育学校の保護者 370人

実施方法：Google Form

回答人数と回答率：回答人数 128人 回答率 34.6%

質問項目と回答

以下の13の質問に対してそれぞれ回答を求めた。

(質問項目：重要度と実現度)

1. 軽井沢風越学園が、子どもの安全確保に取り組んでいること。
2. 軽井沢風越学園が、子どもの生活が充実するように環境整備がなされていること。
3. 災害時の対応について、子どもや保護者に伝わっていること。
4. 軽井沢風越学園の新たな取り組みを実施する時やこれまでの取り組みを変更する時に、ねらいや内容が子どもや保護者に伝わっていること。
5. スタッフと保護者とのコミュニケーションが、十分に取れていること。
6. 子どもの育ちのことや学園でのことについて、相談できる保護者同士の関係があること。
7. スタッフ同士が連携して、子どもの育ちを支えていること。
8. スタッフが、子どもの育ちを支えるために学び続け、成長していること。
9. 子どもが、安心して学園で過ごしていること。
10. 子どもが、この一年間でたっぷり遊び、たっぷり学んでいること。
11. 子どもが、この一年間で成長していること。

(質問項目：その他)

12. 軽井沢風越学園のこの一年間の学校運営は、5点満点で何点だと思いますか？
13. 子どもがもう一度入園入学するならば、軽井沢風越学園を選ぶ。

(回答)

質問1～11：

重要度と実現度の4段階評価（最低1～最高7）。実現度には「わからない」の選択肢も加えた。

質問12：5段階評価（最低1～最高5）

質問13：4段階評価（最低1～最高7）

集計

(質問項目1～11)

3. 項目毎に「重要度平均」と「実現度平均」を算出した。
4. 重要度平均は、「重要だ(7点)」「やや重要だ(5点)」「あまり重要ではない(3点)」「重要ではない(1点)」として算出した。
5. 実現度平均は、「実現できている(7点)」「やや実現できている(5点)」「あまり実現できていない(3点)」「実現できていない(1点)」として算出する。「わからない」は別途集計し、平均からは除いた。
6. 課題を明確にするために、「ニーズ度」を算出した。ニーズ度は、「ニーズ度 = 重要度平均 × (8 - 実現度平均)」の計算式で算出した。したがって、「重要度が高く」かつ「実現度が低い」項目はニーズ度が高くなる。ニーズ度の最大値は49、最小値は7となる。

(質問項目12)

回答の平均を算出した。

(質問項目13)

「選ぶ(7点)」「たぶん選ぶ(5点)」「たぶん選ばない(3点)」「選ばない(1点)」として平均を算出した。

集計結果

(質問項目1～11のニーズ度) 実現度平均が4.0以下のものを■、4.1～4.9のものを■で印した。

	重要度	実現度	わからない	ニーズ度	ニーズ度順位
【4】軽井沢風越学園の新たな取り組みを実施する時やこれまでの取り組みを変更する時に、ねらいや内容が子どもや保護者に伝わっていること。	6.5	4.5	4	23.0	1
【5】スタッフと保護者とのコミュニケーションが、十分に取れていること。	6.5	4.8	5	21.0	2
【10】子どもが、この一年間でたっぷり遊び、たっぷり学んでいること。	6.9	5.3	5	18.8	3
【6】子どもの育ちのことや学園でのことについて、相談できる保護者同士の関係があること。	5.8	5.0	7	17.7	4
【3】災害時の対応について、子どもや保護者に伝わっていること。	6.9	5.7	5	16.0	5
【1】軽井沢風越学園が、子どもの安全確保に取り組んでいること。	6.5	5.7	7	15.2	6
【7】スタッフ同士が連携して、子どもの育ちを支えていること。	6.8	5.8	25	15.0	7
【2】軽井沢風越学園が、子どもの生活が充実するように環境整備がなされていること。	6.5	5.7	5	14.9	8
【9】子どもが、安心して学園で過ごしていること。	7.0	6.1	4	13.5	9
【8】スタッフが、子どもの育ちを支えるために学び続け、成長していること。	6.7	6.2	46	11.7	10
【11】子どもが、この一年間で成長していること。	6.4	6.2	4	11.7	11

(質問項目12)

軽井沢風越学園のこの一年間の学校運営は、5点満点で何点だと思いますか？	4.0	満点5.0
-------------------------------------	-----	-------

(質問項目13)

子どもがもう一度入園入学するならば、軽井沢風越学園を選ぶ。	6.2	満点7.0
-------------------------------	-----	-------

4.スタッフを対象にした学校評価

実施日：2022年3月16日～17日

対象：軽井沢風越学園スタッフ（教育委員会からの派遣、業務委託等を含む）54人

実施方法：Google Form

回答人数と回答率：回答人数 43人 回答率 79.6%

質問項目と回答

以下の13の質問に対してそれぞれ回答を求めた。

（質問項目：重要度と実現度）

1. 軽井沢風越学園が、子どもの安全確保に取り組んでいること。
2. 軽井沢風越学園が、子どもの生活が充実するように環境整備がなされていること。
3. 災害時の対応について、子どもや保護者に伝わっていること。
4. 軽井沢風越学園の新たな取り組みを実施する時やこれまでの取り組みを変更する時に、ねらいや内容が子どもや保護者に伝わっていること。
5. スタッフと保護者とのコミュニケーションが、十分に取れていること。
6. スタッフが子どもにも過不足なく関わっていること。
7. スタッフ同士が連携して、子どもの育ちを支えていること。
8. スタッフが、子どもたちの育ちを支えるために学び続け、成長していること。
9. 子どもが、安心して学園で過ごしていること。
10. 子どもが、この一年間でたっぷり遊び、たっぷり学んでいること。
11. 子どもが、この一年間で成長していること。

（質問項目：その他）

12. 軽井沢風越学園のこの一年間の学校運営は、5点満点で何点だと思いますか？

（回答）

質問1～11：

重要度と実現度の4段階評価（最低1～最高7）。

質問12：5段階評価（最低1～最高5）

集計

（質問項目1～11）

1. 項目毎に「重要度平均」と「実現度平均」を算出した。
2. 重要度平均は、「重要だ（7点）」「やや重要だ（5点）」「あまり重要ではない（3点）」「重要ではない（1点）」として算出した。
3. 実現度平均は、「実現できている（7点）」「やや実現できている（5点）」「あまり実現できていない（3点）」「実現できていない（1点）」として算出する。
4. 課題を明確にするために、「二ズ度」を算出した。二ズ度は、「二ズ度＝重要度平均×（8－実現度平均）」の計算式で算出した。したがって、「重要度が高く」かつ「実現度が低い」項目は二ズ度が高くなる。二ズ度の最大値は49、最小値は7となる。

（質問項目12）

回答の平均を算出した。

集計結果

(質問項目1～11のニーズ度) 実現度平均が4.0以下のものを■、4.1～4.9のものを□で印した。

	重要度	実現度	ニーズ度	ニーズ度順位
【4】 軽井沢風越学園の新たな取り組みを実施する時やこれまでの取り組みを変更する時に、ねらいや内容が子どもや保護者に伝わっていること。	6.9	2.7	36.2	1
【2】 軽井沢風越学園が、子どもの生活が充実するように環境整備がなされていること。	6.7	3.5	30.1	2
【5】 スタッフと保護者とのコミュニケーションが、十分に取れていること。	6.8	3.6	29.8	3
【8】 スタッフが、子どもたちの育ちを支えるために学び続け、成長していること。	7.0	4.1	26.8	4
【3】 災害時の対応について、子どもや保護者に伝わっていること。	6.9	4.1	26.6	5
【10】 子どもが、この一年間でたっぷり遊び、たっぷり学んでいること。	6.9	4.1	26.6	5
【6】 スタッフが子どもに過不足なく関わっていること。	6.8	4.1	26.3	7
【7】 スタッフ同士が連携して、子どもの育ちを支えていること。	7.0	4.3	25.8	8
【9】 子どもが、安心して学園で過ごしていること。	7.0	4.3	25.7	9
【1】 軽井沢風越学園が、子どもの安全確保に取り組んでいること。	6.8	4.4	24.5	10
【11】 子どもが、この一年間で成長していること。	6.3	5.2	17.8	11

(質問項目12)

【12】 軽井沢風越学園のこの一年間の学校運営は、5点満点で何点だと思いますか？	3.2	満点5
--	-----	-----

5.保護者とスタッフの回答結果の比較

保護者とスタッフの質問項目のうち同じ質問項目についての回答結果比較は以下の通り。

ニーズ度順

保護者とスタッフのコミュニケーションに関して両者ともにニーズ度が高い。

	保護者	スタッフ
【1】 軽井沢風越学園が、子どもの安全確保に取り組んでいること。	5	9
【2】 軽井沢風越学園が、子どもの生活が充実するように環境整備がなされていること。	6	2
【3】 災害時の対応について、子どもや保護者に伝わっていること。	4	5
【4】 軽井沢風越学園の新たな取り組みを実施する時やこれまでの取り組みを変更する時に、ねらいや内容が子どもや保護者に伝わっていること。	1	1
【5】 スタッフと保護者とのコミュニケーションが、十分に取れていること。	2	3
【7】 スタッフ同士が連携して、子どもの育ちを支えていること。	7	7
【8】 タッフが、子どもの育ちを支えるために学び続け、成長していること。	9	4
【9】 子どもが、安心して学園で過ごしていること。	8	8
【10】 子どもが、この一年間でたっぷり遊び、たっぷり学んでいること。	3	5

ニーズ度

どの項目もスタッフのニーズ度が高いのは、スタッフの実現度が低いことが影響している。

	保護者	スタッフ
【1】 軽井沢風越学園が、子どもの安全確保に取り組んでいること。	15.2	24.5
【2】 軽井沢風越学園が、子どもの生活が充実するように環境整備がなされていること。	14.9	30.1
【3】 災害時の対応について、子どもや保護者に伝わっていること。	16.0	26.6
【4】 軽井沢風越学園の新たな取り組みを実施する時やこれまでの取り組みを変更する時に、ねらいや内容が子どもや保護者に伝わっていること。	23.0	36.2
【5】 スタッフと保護者とのコミュニケーションが、十分に取れていること。	21.0	29.8
【7】 スタッフ同士が連携して、子どもの育ちを支えていること。	15.0	25.8
【8】 タッフが、子どもの育ちを支えるために学び続け、成長していること。	11.7	26.8
【9】 子どもが、安心して学園で過ごしていること。	13.5	25.7
【10】 子どもが、この一年間でたっぷり遊び、たっぷり学んでいること。	18.8	26.6

重要度

重要度に保護者とスタッフの回答に大きな差異は見られない。

	保護者	スタッフ
【1】 軽井沢風越学園が、子どもの安全確保に取り組んでいること。	6.5	6.8
【2】 軽井沢風越学園が、子どもの生活が充実するように環境整備がなされていること。	6.5	6.7
【3】 災害時の対応について、子どもや保護者に伝わっていること。	6.9	6.9
【4】 軽井沢風越学園の新たな取り組みを実施する時やこれまでの取り組みを変更する時に、ねらいや内容が子どもや保護者に伝わっていること。	6.5	6.9
【5】 スタッフと保護者とのコミュニケーションが、十分に取れていること。	6.5	6.8
【7】 スタッフ同士が連携して、子どもの育ちを支えていること。	6.8	7.0
【8】 スタッフが、子どもの育ちを支えるために学び続け、成長していること。	6.7	7.0
【9】 子どもが、安心して学園で過ごしていること。	7.0	7.0
【10】 子どもが、この一年間でたっぷり遊び、たっぷり学んでいること。	6.9	6.9
【11】 子どもが、この一年間で成長していること。	6.4	6.3

実現度

どの項目もスタッフの実現度が大きく低い。スタッフの実現度平均が4.0以下のものが3項目ある。実現度平均が4.0以下のものを■、4.1～4.9のものを■で印した。

	保護者	スタッフ
【1】 軽井沢風越学園が、子どもの安全確保に取り組んでいること。	5.7	4.4
【2】 軽井沢風越学園が、子どもの生活が充実するように環境整備がなされていること。	5.7	3.5
【3】 災害時の対応について、子どもや保護者に伝わっていること。	5.7	4.1
【4】 軽井沢風越学園の新たな取り組みを実施する時やこれまでの取り組みを変更する時に、ねらいや内容が子どもや保護者に伝わっていること。	4.5	2.7
【5】 スタッフと保護者とのコミュニケーションが、十分に取れていること。	4.8	3.6
【7】 スタッフ同士が連携して、子どもの育ちを支えていること。	5.8	4.3
【8】 スタッフが、子どもの育ちを支えるために学び続け、成長していること。	6.2	4.1
【9】 子どもが、安心して学園で過ごしていること。	6.1	4.3
【10】 子どもが、この一年間でたっぷり遊び、たっぷり学んでいること。	5.3	4.1

その他

	保護者	スタッフ
【12】 軽井沢風越学園のこの一年間の学校運営は、5点満点で何点だと思いますか？	4.0	3.2

以上